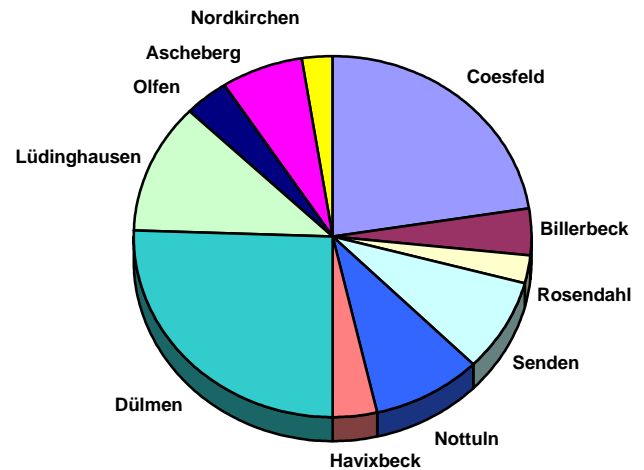


LR Coesfeld

Straftaten 2015

Einwohner: **215.996**
(215.282)

Kriminalitäts-
häufigkeitszahl: **6.361**
(5.913)



Ausgewählte Kriminalitätszahlen

	bekannt gewordene Straftaten		aufgeklärte Straftaten		Aufklärungsquote in %	
	2014	2015	2014	2015	2014	2015
Straftaten gesamt	12729	13739	6101	6960	47,93	50,66
Straftaten gegen das Leben	5	3	5	3	100,00	100,00
Straftaten gg. die sexuelle Selbstbestimmung	101	114	80	99	79,21	86,84
- davon Vergewaltigung	13	9	13	9	100	100
Roheitsdel. u. Straft. gg. die persönl. Freiheit	1581	1772	1437	1609	90,89	90,8
- davon Raub, räub. Erpressung	69	71	51	45	73,91	63,38
- davon Körperverletzung	992	1133	911	1051	91,83	92,76
Diebstahl gesamt	5860	6748	1362	1738	23,24	25,76
- davon Ladendiebstahl	673	760	600	669	89,15	88,03
- davon Wohnungseinbruch	583	579	139	139	23,84	24,01
- davon Kfz-Diebstahl	48	58	6	21	12,5	36,21
- davon an/aus Kfz	852	1068	106	215	12,44	20,13
- davon Fahrräder	1696	1824	69	154	4,07	8,44
Sachbeschädigung	1497	1305	422	384	28,19	29,43
Rauschgiftdelikte	248	298	228	278	91,94	93,29
Gewaltkriminalität Summenschlüssel *	305	311	255	254	83,61	81,67

*Gewaltkriminalität = Mord, Totschlag und Tötung auf Verlangen, Vergewaltigung, Raub, gefährliche und schwere Körperverletzung

LR Coesfeld

Angaben zu den ermittelten Tatverdächtigen im LR Coesfeld

Altersstruktur

	TV gesamt	bis 14	14 - 18	18 - 21	- 21 gesamt	über 21
2015	4694	178	561	475	1214	3480
2014	4437	147	519	471	1137	3300
%	100	4	12	10	26	74
	100	3	12	11	26	74
m	3606	123	420	381	924	2682
	3366	101	388	381	870	2496
w	1088	55	141	94	290	798
	1071	46	131	90	267	804

Tatverdächtigenbelastungszahlen (TVBZ)

- Zahl der ermittelten Tatverdächtigen, errechnet auf 100.000 Einwohner des entsprechenden Bevölkerungsanteils, ohne Kinder unter 8 Jahren

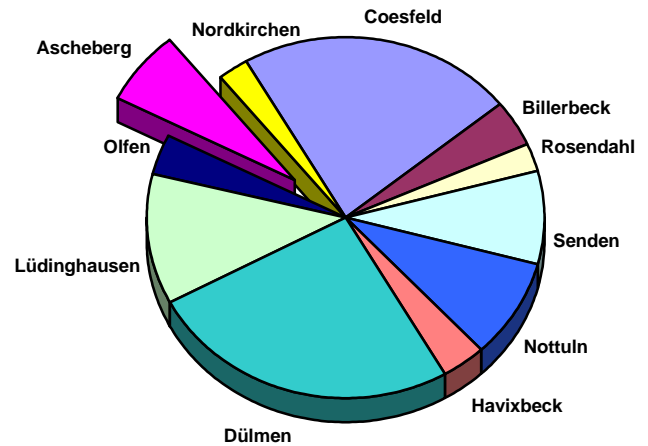
	Tatverdächtige	Bevölkerungsanteil	TVBZ
Gesamt ab 8 Jahre	4686	201359	2327
08 bis 14	170	12989	1309
14 bis 18	561	10994	5103
18 bis 21	475	8069	5887
08 bis 21	1206	32052	3763
Erwachsene	3480	169307	2055

Gemeinde Ascheberg

Straftaten 2015

Einwohner: Ascheberg **15.044**
(15.070)

Kriminalitäts-
häufigkeitszahl: **4.944**
(5.996)



Ausgewählte Kriminalitätszahlen

	bekannt gewordene Straftaten		aufgeklärte Straftaten		Aufklärungsquote in %	
	2014	2015	2014	2015	2014	2015
Straftaten gesamt	745	902	341	404	45,77	44,79
Straftaten gegen das Leben	0	0	0	0	0,00	0,00
Straftaten gg. die sexuelle Selbstbestimmung	2	3	2	3	100,00	100,00
- davon Vergewaltigung	0	0	0	0	0,00	0,00
Roheitsdel. u. Straft. gg. die persönl. Freiheit	95	105	86	92	90,53	87,62
- davon Raub, räub. Erpressung	3	1	2	0	66,67	0,00
- davon Körperverletzung	57	54	51	51	89,47	94,44
Diebstahl gesamt	358	504	76	128	21,23	25,40
- davon Ladendiebstahl	16	14	13	10	81,25	71,43
- davon Wohnungseinbruch	52	80	26	45	50,00	56,25
- davon Kfz-Diebstahl	4	4	2	3	50,00	75,00
- davon an/aus Kfz	75	119	6	17	8,00	14,29
- davon Fahrräder	92	85	4	4	4,35	4,71
Sachbeschädigung	65	79	12	25	18,46	31,65
Rauschgiftdelikte	11	13	11	12	100,00	92,31
Gewaltkriminalität Summenschlüssel *	16	10	14	8	87,50	80,00

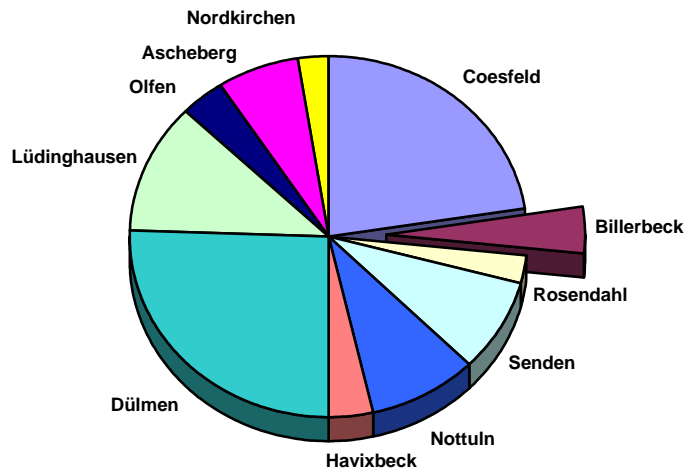
*Gewaltkriminalität = Mord, Totschlag und Tötung auf Verlangen, Vergewaltigung, Raub, gefährliche und schwere Körperverletzung

Stadt Billerbeck

Straftaten 2015

Einwohner: Billerbeck **11.447**
(11.416)

Kriminalitäts-
häufigkeitszahl: **4.927**
(4.905)



Ausgewählte Kriminalitätszahlen

	bekannt gewordene Straftaten		aufgeklärte Straftaten		Aufklärungsquote in %	
	2014	2015	2014	2015	2014	2015
Straftaten gesamt	560	564	313	266	55,89	47,16
Straftaten gegen das Leben	0	0	0	0	0,00	0,00
Straftaten gg. die sexuelle Selbstbestimmung	1	2	1	1	100,00	50,00
- davon Vergewaltigung	0	0	0	0	0,00	0,00
Roheitsdel. u. Straft. gg. die persönl. Freiheit	86	62	80	56	93,02	90,32
- davon Raub, räub. Erpressung	3	2	2	1	66,67	50,00
- davon Körperverletzung	56	36	53	33	94,64	91,67
Diebstahl gesamt	197	255	45	39	22,84	15,29
- davon Ladendiebstahl	21	17	20	17	95,24	100,00
- davon Wohnungseinbruch	10	31	0	5	0,00	16,13
- davon Kfz-Diebstahl	0	4	0	0	0,00	0,00
- davon an/aus Kfz	25	22	4	1	16,00	4,55
- davon Fahrräder	59	58	3	0	5,08	0,00
Sachbeschädigung	78	49	29	10	37,18	20,41
Rauschgiftdelikte	27	4	26	4	96,30	100,00
Gewaltkriminalität Summenschlüssel *	11	10	10	7	90,91	70,00

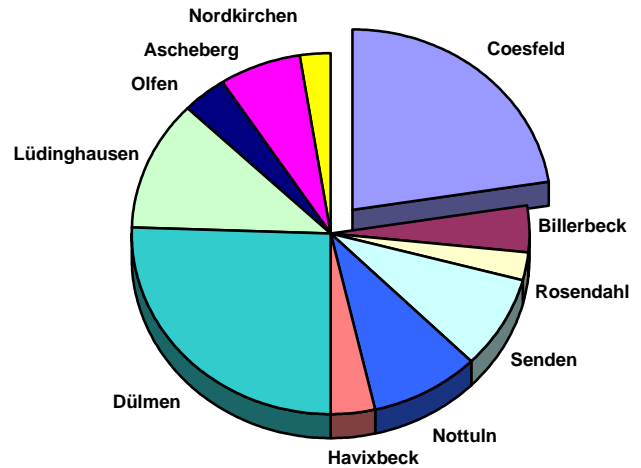
*Gewaltkriminalität = Mord, Totschlag und Tötung auf Verlangen, Vergewaltigung, Raub, gefährliche und schwere Körperverletzung

Stadt Coesfeld

Straftaten 2015

Einwohner: **35.923**
(35.813)

Kriminalitäts-
häufigkeitszahl: **8.641**
(7.941)



Ausgewählte Kriminalitätszahlen

	bekannt gewordene Straftaten		aufgeklärte Straftaten		Aufklärungsquote in %	
	2014	2015	2014	2015	2014	2015
Straftaten gesamt	2844	3104	1493	1556	52,50	50,13
Straftaten gegen das Leben	2	0	2	0	100,00	0,00
Straftaten gg. die sexuelle Selbstbestimmung	24	24	21	22	87,50	91,67
- davon Vergewaltigung	3	4	3	4	100,00	100,00
Roheitsdel. u. Straft. gg. die persönl. Freiheit	323	396	279	363	86,38	91,67
- davon Raub, räub. Erpressung	13	11	9	8	69,23	72,73
- davon Körperverletzung	228	281	196	259	85,96	92,17
Diebstahl gesamt	1348	1599	450	414	33,38	25,89
- davon Ladendiebstahl	277	313	253	280	91,34	89,46
- davon Wohnungseinbruch	74	90	26	18	35,14	20,00
- davon Kfz-Diebstahl	7	10	0	5	0,00	50,00
- davon an/aus Kfz	148	107	59	10	39,86	9,35
- davon Fahrräder	392	609	15	22	3,83	3,61
Sachbeschädigung	294	274	81	77	27,55	28,10
Rauschgiftdelikte	72	70	67	62	93,06	88,57
Gewaltkriminalität Summenschlüssel *	73	66	56	53	76,71	80,30

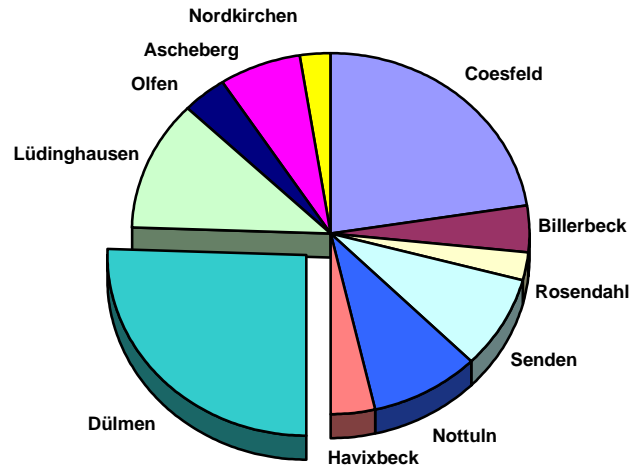
*Gewaltkriminalität = Mord, Totschlag und Tötung auf Verlangen, Vergewaltigung, Raub, gefährliche und schwere Körperverletzung

Stadt Dülmen

Straftaten 2015

Einwohner: **45.903**
(45.870)

Kriminalitäts-
häufigkeitszahl: **7.586**
(6.867)



Ausgewählte Kriminalitätszahlen

	bekannt gewordene Straftaten		aufgeklärte Straftaten		Aufklärungsquote in %	
	2014	2015	2014	2015	2014	2015
Straftaten gesamt	3150	3482	1426	1874	45,27	53,82
Straftaten gegen das Leben	0	0	0	0	0,00	0,00
Straftaten gg. die sexuelle Selbstbestimmung	20	33	16	29	80,00	87,88
- davon Vergewaltigung	6	2	6	2	100,00	100,00
Roheitsdel. u. Straft. gg. die persönl. Freiheit	367	440	341	401	92,92	91,14
- davon Raub, räub. Erpressung	20	26	15	21	75,00	80,77
- davon Körperverletzung	229	281	217	260	94,76	92,53
Diebstahl gesamt	1492	1616	276	487	18,50	30,14
- davon Ladendiebstahl	153	219	143	188	93,46	85,84
- davon Wohnungseinbruch	106	106	10	15	9,43	14,15
- davon Kfz-Diebstahl	16	18	1	5	6,25	27,78
- davon an/aus Kfz	226	290	8	103	3,54	35,52
- davon Fahrräder	517	417	19	50	3,68	11,99
Sachbeschädigung	380	380	102	119	26,84	31,32
Rauschgiftdelikte	50	62	43	57	86,00	91,94
Gewaltkriminalität Summenschlüssel *	90	89	79	78	87,78	87,64

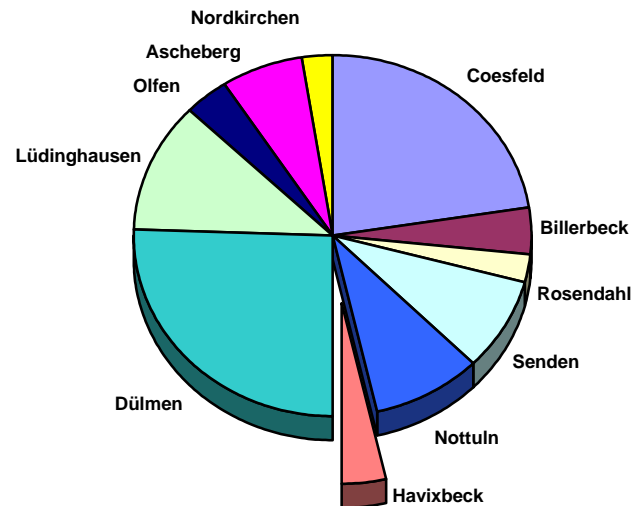
*Gewaltkriminalität = Mord, Totschlag und Tötung auf Verlangen, Vergewaltigung, Raub, gefährliche und schwere Körperverletzung

Gemeinde Havixbeck

Straftaten 2015

Einwohner: **11.579**
(11.588)

Kriminalitäts-
häufigkeitszahl: **4.379**
(4.298)



Ausgewählte Kriminalitätszahlen

	bekannt gewordene Straftaten		aufgeklärte Straftaten		Aufklärungsquote in %	
	2014	2015	2014	2015	2014	2015
Straftaten gesamt	498	507	231	255	46,39	50,30
Straftaten gegen das Leben	1	0	1	0	100,00	0,00
Straftaten gg. die sexuelle Selbstbestimmung	6	12	5	9	83,33	75,00
- davon Vergewaltigung	0	1	0	1	0,00	100,00
Roheitsdel. u. Straft. gg. die persönl. Freiheit	54	87	47	77	87,04	88,51
- davon Raub, räub. Erpressung	1	1	0	0	0,00	0,00
- davon Körperverletzung	38	48	34	44	89,47	91,67
Diebstahl gesamt	215	225	36	47	16,74	20,89
- davon Ladendiebstahl	30	19	22	13	73,33	68,42
- davon Wohnungseinbruch	42	26	5	12	11,90	46,15
- davon Kfz-Diebstahl	0	0	0	0	0,00	0,00
- davon an/aus Kfz	17	27	0	4	0,00	14,81
- davon Fahrräder	55	52	0	1	0,00	1,92
Sachbeschädigung	58	47	13	10	22,41	21,28
Rauschgiftdelikte	5	4	5	4	100,00	100,00
Gewaltkriminalität Summenschlüssel *	10	8	8	6	80,00	75,00

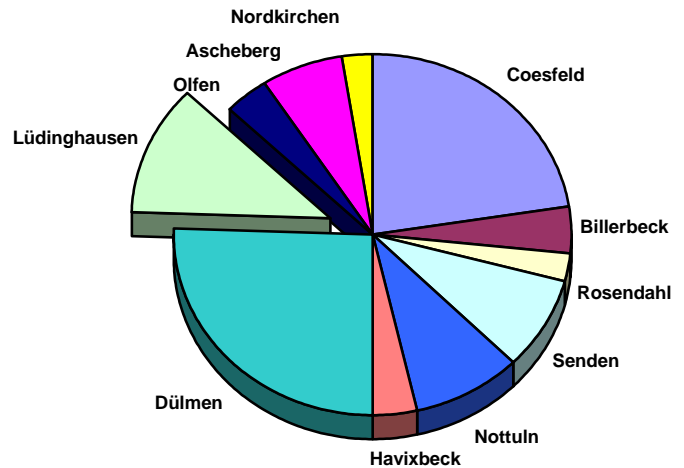
*Gewaltkriminalität = Mord, Totschlag und Tötung auf Verlangen, Vergewaltigung, Raub, gefährliche und schwere Körperverletzung

Stadt Lüdinghausen

Straftaten 2015

Einwohner: **23.921**
(23.672)

Kriminalitäts-
häufigkeitszahl: **6.697**
(5.961)



Ausgewählte Kriminalitätszahlen

	bekannt gewordene Straftaten		aufgeklärte Straftaten		Aufklärungsquote in %	
	2014	2015	2014	2015	2014	2015
Straftaten gesamt	1411	1602	644	842	45,64	52,56
Straftaten gegen das Leben	1	1	1	1	100,00	100,00
Straftaten gg. die sexuelle Selbstbestimmung	10	20	8	19	80,00	95,00
- davon Vergewaltigung	3	0	3	0	100,00	0,00
Roheitsdel. u. Straft. gg. die persönl. Freiheit	160	192	143	173	89,38	90,10
- davon Raub, räub. Erpressung	9	13	7	7	77,78	53,85
- davon Körperverletzung	107	130	94	118	87,85	90,77
Diebstahl gesamt	658	844	138	272	20,97	32,23
- davon Ladendiebstahl	71	73	60	67	84,51	91,78
- davon Wohnungseinbruch	49	40	9	8	18,37	20,00
- davon Kfz-Diebstahl	3	4	1	2	33,33	50,00
- davon an/aus Kfz	78	141	3	20	3,85	14,18
- davon Fahrräder	191	255	7	61	3,66	23,92
Sachbeschädigung	179	124	34	27	18,99	21,77
Rauschgiftdelikte	24	55	20	53	83,33	96,36
Gewaltkriminalität Summenschlüssel *	40	41	32	32	80,00	78,05

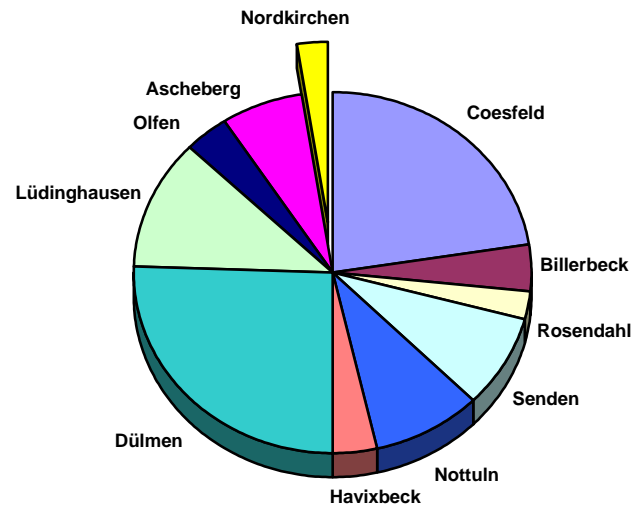
*Gewaltkriminalität = Mord, Totschlag und Tötung auf Verlangen, Vergewaltigung, Raub, gefährliche und schwere Körperverletzung

Gemeinde Nordkirchen

Straftaten 2015

Einwohner: **9.677**
(9.618)

Kriminalitäts-
häufigkeitszahl: **3.669**
(4.471)



Ausgewählte Kriminalitätszahlen

	bekannt gewordene Straftaten		aufgeklärte Straftaten		Aufklärungsquote in %	
	2014	2015	2014	2015	2014	2015
Straftaten gesamt	430	355	225	152	52,33	42,82
Straftaten gegen das Leben	0	0	0	0	0,00	0,00
Straftaten gg. die sexuelle Selbstbestimmung	7	5	7	3	100,00	60,00
- davon Vergewaltigung	0	1	0	1	0,00	100,00
Roheitsdel. u. Straft. gg. die persönl. Freiheit	56	44	55	41	98,21	93,18
- davon Raub, räub. Erpressung	4	2	3	0	75,00	0,00
- davon Körperverletzung	35	20	35	20	100,00	100,00
Diebstahl gesamt	192	174	44	24	22,92	13,79
- davon Ladendiebstahl	8	5	8	5	100,00	100,00
- davon Wohnungseinbruch	30	14	10	6	33,33	42,86
- davon Kfz-Diebstahl	1	1	0	1	0,00	100,00
- davon an/aus Kfz	47	47	5	3	10,64	6,38
- davon Fahrräder	41	38	5	0	12,20	0,00
Sachbeschädigung	46	33	15	4	32,61	12,12
Rauschgiftdelikte	5	4	5	4	100,00	100,00
Gewaltkriminalität Summenschlüssel *	11	7	10	5	90,91	71,43

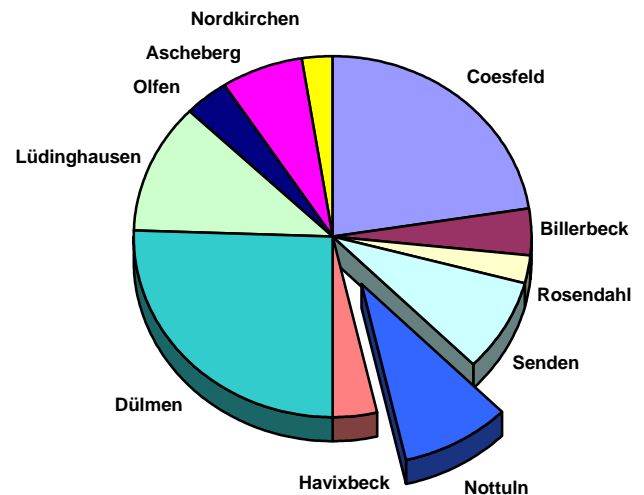
*Gewaltkriminalität = Mord, Totschlag und Tötung auf Verlangen, Vergewaltigung, Raub, gefährliche und schwere Körperverletzung

Gemeinde Nottuln

Straftaten 2015

Einwohner: **19.390**
(19.297)

Kriminalitäts-
häufigkeitszahl: **6.421**
(5.721)



Ausgewählte Kriminalitätszahlen

	bekannt gewordene Straftaten		aufgeklärte Straftaten		Aufklärungsquote in %	
	2014	2015	2014	2015	2014	2015
Straftaten gesamt	1104	1245	543	703	49,18	56,47
Straftaten gegen das Leben	0	0	0	0	0,00	0,00
Straftaten gg. die sexuelle Selbstbestimmung	8	4	7	4	87,50	100,00
- davon Vergewaltigung	1	1	1	1	100,00	100,00
Roheitsdel. u. Straft. gg. die persönl. Freiheit	195	187	182	172	93,33	91,98
- davon Raub, räub. Erpressung	6	7	6	6	100,00	85,71
- davon Körperverletzung	100	114	96	107	96,00	93,86
Diebstahl gesamt	468	540	92	125	19,66	23,15
- davon Ladendiebstahl	19	34	12	28	63,16	82,35
- davon Wohnungseinbruch	64	90	8	11	12,50	12,22
- davon Kfz-Diebstahl	3	5	0	1	0,00	20,00
- davon an/aus Kfz	74	79	18	4	24,32	5,06
- davon Fahrräder	113	85	1	6	0,88	7,06
Sachbeschädigung	149	125	53	56	35,57	44,80
Rauschgiftdelikte	27	24	24	23	88,89	95,83
Gewaltkriminalität Summenschlüssel *	15	30	13	25	86,67	83,33

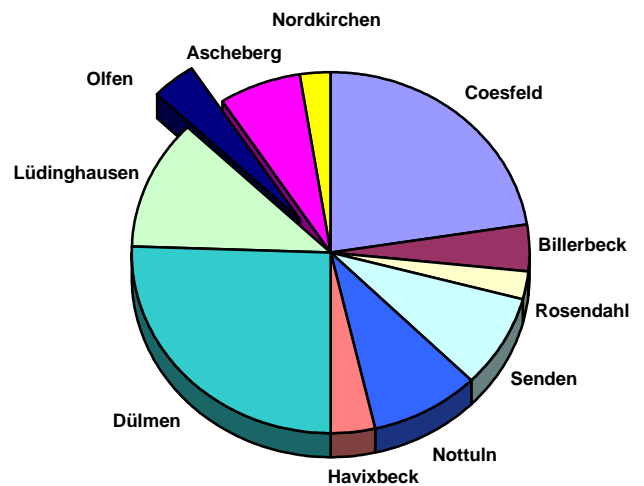
*Gewaltkriminalität = Mord, Totschlag und Tötung auf Verlangen, Vergewaltigung, Raub, gefährliche und schwere Körperverletzung

Stadt Olfen

Straftaten 2015

Einwohner: **12.273**
(12.182)

Kriminalitäts-
häufigkeitszahl: **4.156**
(4.449)



Ausgewählte Kriminalitätszahlen

	bekannt gewordene Straftaten		aufgeklärte Straftaten		Aufklärungsquote in %	
	2014	2015	2014	2015	2014	2015
Straftaten gesamt	542	510	241	204	44,46	40,00
Straftaten gegen das Leben	0	0	0	0	0,00	0,00
Straftaten gg. die sexuelle Selbstbestimmung	7	3	1	1	14,29	33,33
- davon Vergewaltigung	0	0	0	0	0,00	0,00
Roheitsdel. u. Straft. gg. die persönl. Freiheit	66	53	62	49	93,94	92,45
- davon Raub, räub. Erpressung	2	1	0	0	0,00	0,00
- davon Körperverletzung	46	39	45	38	97,83	97,44
Diebstahl gesamt	246	276	42	50	17,07	18,12
- davon Ladendiebstahl	21	23	17	20	80,95	86,96
- davon Wohnungseinbruch	27	29	3	2	11,11	6,90
- davon Kfz-Diebstahl	1	3	0	0	0,00	0,00
- davon an/aus Kfz	66	66	1	17	1,52	25,76
- davon Fahrräder	60	48	3	4	5,00	8,33
Sachbeschädigung	98	54	49	13	50,00	24,07
Rauschgiftdelikte	7	11	7	11	100,00	100,00
Gewaltkriminalität Summenschlüssel *	13	4	10	3	76,92	75,00

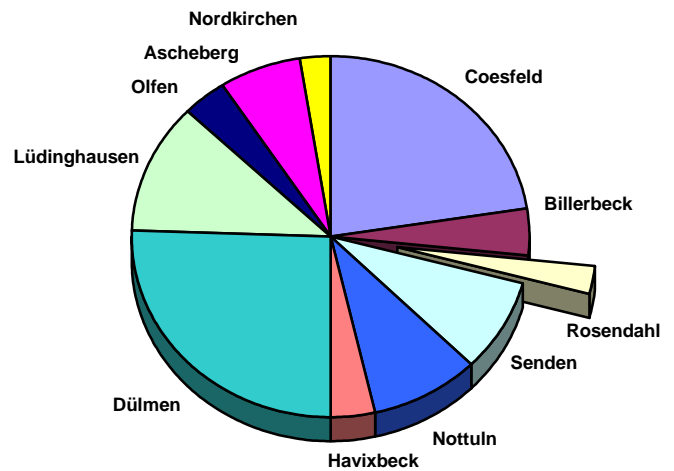
*Gewaltkriminalität = Mord, Totschlag und Tötung auf Verlangen, Vergewaltigung, Raub, gefährliche und schwere Körperverletzung

Gemeinde Rosendahl

Straftaten 2015

Einwohner: **10.664**
(11.614)

Kriminalitäts-
häufigkeitszahl: **3.188**
(3.552)



Ausgewählte Kriminalitätszahlen

	bekannt gewordene Straftaten		aufgeklärte Straftaten		Aufklärungsquote in %	
	2014	2015	2014	2015	2014	2015
Straftaten gesamt	377	340	167	172	44,30	50,59
Straftaten gegen das Leben	1	0	1	0	100,00	0,00
Straftaten gg. die sexuelle Selbstbestimmung	0	2	0	2	0,00	100,00
- davon Vergewaltigung	0	0	0	0	0,00	0,00
Roheitsdel. u. Straft. gg. die persönl. Freiheit	46	39	41	35	89,13	89,74
- davon Raub, räub. Erpressung	3	1	3	0	100,00	0,00
- davon Körperverletzung	20	26	20	25	100,00	96,15
Diebstahl gesamt	163	155	28	24	17,18	15,48
- davon Ladendiebstahl	8	8	7	7	87,50	87,50
- davon Wohnungseinbruch	13	11	1	1	7,69	9,09
- davon Kfz-Diebstahl	0	1	0	0	0,00	0,00
- davon an/aus Kfz	23	12	1	2	4,35	16,67
- davon Fahrräder	54	60	0	0	0,00	0,00
Sachbeschädigung	40	30	12	10	30,00	33,33
Rauschgiftdelikte	7	16	7	16	100,00	100,00
Gewaltkriminalität Summenschlüssel *	6	10	6	9	100,00	90,00

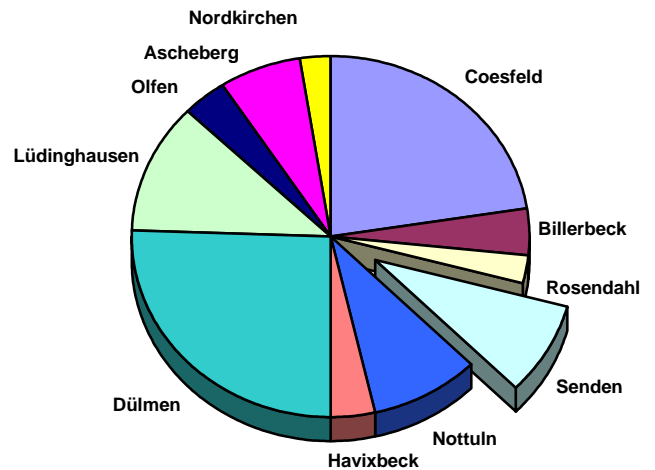
*Gewaltkriminalität = Mord, Totschlag und Tötung auf Verlangen, Vergewaltigung, Raub, gefährliche und schwere Körperverletzung

Gemeinde Senden

Straftaten 2015

Einwohner: **20.179**
(20.142)

Kriminalitäts-
häufigkeitszahl: **5.592**
(5.302)



Ausgewählte Kriminalitätszahlen

	bekannt gewordene Straftaten		aufgeklärte Straftaten		Aufklärungsquote in %	
	2014	2015	2014	2015	2014	2015
Straftaten gesamt	1068	1128	477	532	44,66	47,16
Straftaten gegen das Leben	0	2	0	2	0,00	100,00
Straftaten gg. die sexuelle Selbstbestimmung	16	6	12	6	75,00	100,00
- davon Vergewaltigung	0	0	0	0	0,00	0,00
Roheitsdel. u. Straft. gg. die persönl. Freiheit	133	167	121	150	90,98	89,82
- davon Raub, räub. Erpressung	5	6	4	2	80,00	33,33
- davon Körperverletzung	76	104	70	96	92,11	92,31
Diebstahl gesamt	523	560	135	128	25,81	22,86
- davon Ladendiebstahl	49	35	45	34	91,84	97,14
- davon Wohnungseinbruch	116	62	41	16	35,34	25,81
- davon Kfz-Diebstahl	13	8	2	4	15,38	50,00
- davon an/aus Kfz	73	158	1	34	1,37	21,52
- davon Fahrräder	122	117	12	6	9,84	5,13
Sachbeschädigung	110	110	22	33	20,00	30,00
Rauschgiftdelikte	13	35	13	32	100,00	91,43
Gewaltkriminalität Summenschlüssel *	20	36	17	28	85,00	77,78

*Gewaltkriminalität = Mord, Totschlag und Tötung auf Verlangen, Vergewaltigung, Raub, gefährliche und schwere Körperverletzung