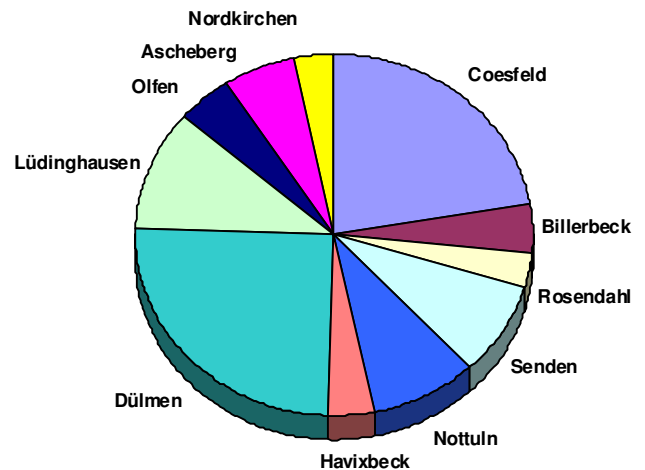


LR Coesfeld

Straftaten 2014

Einwohner: **215.282**
(218.838)

Kriminalitäts-
häufigkeitszahl: **5.913**
(6.051)



Ausgewählte Kriminalitätszahlen

	bekannt gewordene Straftaten		aufgeklärte Straftaten		Aufklärungsquote in %	
	2013	2014	2013	2014	2013	2014
Straftaten gesamt	13242	12729	5943	6101	44,88	47,93
Straftaten gegen das Leben	2	5	3	5	150,00	100,00
Straftaten gg. die sexuelle Selbstbestimmung	91	101	69	80	75,82	79,21
- davon Vergewaltigung	16	13	16	13	100	100
Roheitsdel. u. Straft. gg. die persönl. Freiheit	1630	1581	1426	1437	87,48	90,89
- davon Raub, räub. Erpressung	74	69	39	51	52,7	73,91
- davon Körperverletzung	1043	992	934	911	89,55	91,83
Diebstahl gesamt	6552	5860	1481	1362	22,6	23,24
- davon Ladendiebstahl	642	673	571	600	88,94	89,15
- davon Wohnungseinbruch	535	583	116	139	21,68	23,84
- davon Kfz-Diebstahl	87	48	30	6	34,48	12,5
- davon an/aus Kfz	818	852	104	106	12,71	12,44
- davon Fahrräder	2016	1696	149	69	7,39	4,07
Sachbeschädigung	1563	1497	387	422	24,76	28,19
Rauschgiftdelikte	250	248	232	228	92,8	91,94
Gewaltkriminalität Summenschlüssel *	295	305	233	255	78,98	83,61

*Gewaltkriminalität = Mord, Totschlag und Tötung auf Verlangen, Vergewaltigung, Raub, gefährliche und schwere Körperverletzung

LR Coesfeld

Angaben zu den ermittelten Tatverdächtigen im LR Coesfeld

Altersstruktur

	TV gesamt	bis 14	14 - 18	18 - 21	- 21 gesamt	über 21
2014	4437	147	519	471	1137	3300
2013	4394	175	612	485	1272	3122
%	100	3	12	11	26	74
m	100	4	14	11	29	71
	3366	101	388	381	870	2496
w	3326	125	440	387	952	2374
	1071	46	131	90	267	804
	1068	50	172	98	320	748

Tatverdächtigenbelastungszahlen (TVBZ)

- Zahl der ermittelten Tatverdächtigen, errechnet auf 100.000 Einwohner des entsprechenden Bevölkerungsanteils, ohne Kinder unter 8 Jahren

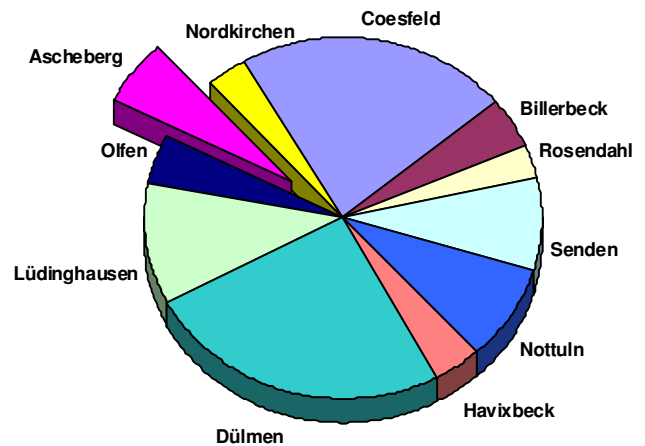
	Tatverdächtige	Bevölkerungsanteil	TVBZ
Gesamt ab 8 Jahre	4435	200880	2208
08 bis 14	145	13637	1063
14 bis 18	519	11269	4606
18 bis 21	471	7890	5970
08 bis 21	1135	32796	3461
Erwachsene	3300	168084	1963

Gemeinde Ascheberg

Straftaten 2014

Einwohner: Ascheberg **15.070**
(14.887)

Kriminalitäts-
häufigkeitszahl: **4.944**
(5.192)



Ausgewählte Kriminalitätszahlen

	bekannt gewordene Straftaten		aufgeklärte Straftaten		Aufklärungsquote in %	
	2013	2014	2013	2014	2013	2014
Straftaten gesamt	773	745	323	341	41,79	45,77
Straftaten gegen das Leben	0	0	0	0	0,00	0,00
Straftaten gg. die sexuelle Selbstbestimmung	2	2	2	2	100,00	100,00
- davon Vergewaltigung	0	0	0	0	0,00	0,00
Roheitsdel. u. Straft. gg. die persönl. Freiheit	93	95	83	86	89,25	90,53
- davon Raub, räub. Erpressung	3	3	0	2	0,00	66,67
- davon Körperverletzung	48	57	45	51	93,75	89,47
Diebstahl gesamt	411	358	77	76	18,73	21,23
- davon Ladendiebstahl	13	16	14	13	107,69	81,25
- davon Wohnungseinbruch	52	52	9	26	17,31	50,00
- davon Kfz-Diebstahl	8	4	7	2	87,50	50,00
- davon an/aus Kfz	89	75	11	6	12,36	8,00
- davon Fahrräder	64	92	1	4	1,56	4,35
Sachbeschädigung	68	65	10	12	14,71	18,46
Rauschgiftdelikte	18	11	17	11	94,44	100,00
Gewaltkriminalität Summenschlüssel *	12	16	9	14	75,00	87,50

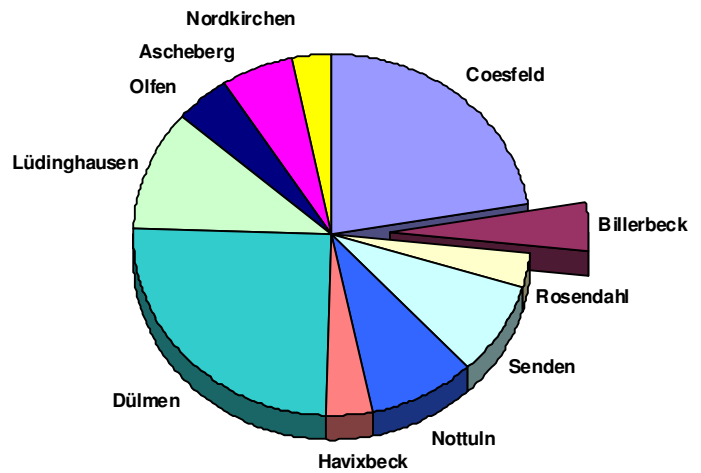
*Gewaltkriminalität = Mord, Totschlag und Tötung auf Verlangen, Vergewaltigung, Raub, gefährliche und schwere Körperverletzung

Stadt Billerbeck

Straftaten 2014

Einwohner: Billerbeck **11.416**
(11.503)

Kriminalitäts-
häufigkeitszahl: **4.905**
(4.694)



Ausgewählte Kriminalitätszahlen

	bekannt gewordene Straftaten		aufgeklärte Straftaten		Aufklärungsquote in %	
	2013	2014	2013	2014	2013	2014
Straftaten gesamt	540	560	224	313	41,48	55,89
Straftaten gegen das Leben	0	0	0	0	0,00	0,00
Straftaten gg. die sexuelle Selbstbestimmung	0	1	0	1	0,00	100,00
- davon Vergewaltigung	0	0	0	0	0,00	0,00
Roheitsdel. u. Straft. gg. die persönl. Freiheit	80	86	59	80	73,75	93,02
- davon Raub, räub. Erpressung	0	3	0	2	0,00	66,67
- davon Körperverletzung	59	56	42	53	71,19	94,64
Diebstahl gesamt	217	197	37	45	17,05	22,84
- davon Ladendiebstahl	21	21	15	20	71,43	95,24
- davon Wohnungseinbruch	12	10	3	0	25,00	0,00
- davon Kfz-Diebstahl	2	0	0	0	0,00	0,00
- davon an/aus Kfz	21	25	2	4	9,52	16,00
- davon Fahrräder	59	59	1	3	1,69	5,08
Sachbeschädigung	81	78	14	29	17,28	37,18
Rauschgiftdelikte	6	27	6	26	100,00	96,30
Gewaltkriminalität Summenschlüssel *	6	11	2	10	33,33	90,91

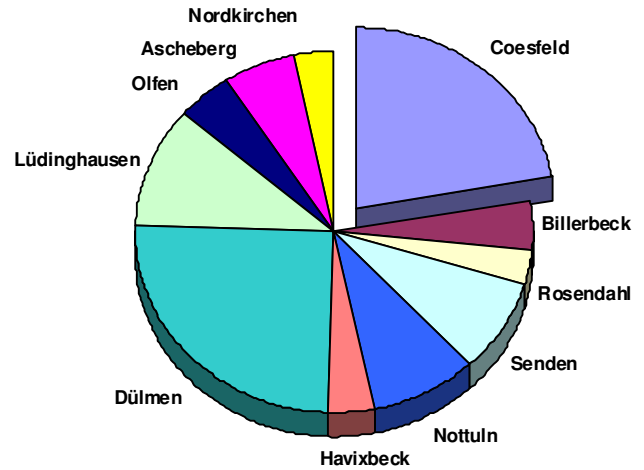
*Gewaltkriminalität = Mord, Totschlag und Tötung auf Verlangen, Vergewaltigung, Raub, gefährliche und schwere Körperverletzung

Stadt Coesfeld

Straftaten 2014

Einwohner: **35.813**
(36.105)

Kriminalitäts-
häufigkeitszahl: **7.941**
(8.060)



Ausgewählte Kriminalitätszahlen

	bekannt gewordene Straftaten		aufgeklärte Straftaten		Aufklärungsquote in %	
	2013	2014	2013	2014	2013	2014
Straftaten gesamt	2910	2844	1386	1493	47,63	52,50
Straftaten gegen das Leben	0	2	0	2	0,00	100,00
Straftaten gg. die sexuelle Selbstbestimmung	15	24	12	21	80,00	87,50
- davon Vergewaltigung	4	3	4	3	100,00	100,00
Roheitsdel. u. Straft. gg. die persönl. Freiheit	336	323	304	279	90,48	86,38
- davon Raub, räub. Erpressung	20	13	11	9	55,00	69,23
- davon Körperverletzung	221	228	203	196	91,86	85,96
Diebstahl gesamt	1533	1348	447	450	29,16	33,38
- davon Ladendiebstahl	298	277	277	253	92,95	91,34
- davon Wohnungseinbruch	121	74	42	26	34,71	35,14
- davon Kfz-Diebstahl	7	7	3	0	42,86	0,00
- davon an/aus Kfz	106	148	13	59	12,26	39,86
- davon Fahrräder	518	392	37	15	7,14	3,83
Sachbeschädigung	280	294	49	81	17,50	27,55
Rauschgiftdelikte	53	72	52	67	98,11	93,06
Gewaltkriminalität Summenschlüssel *	55	73	43	56	78,18	76,71

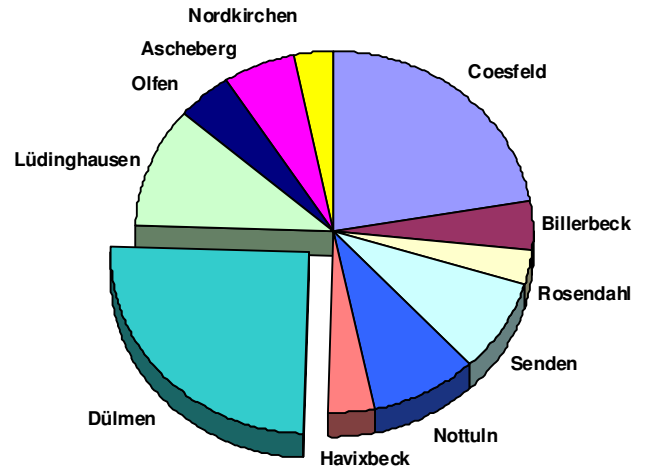
*Gewaltkriminalität = Mord, Totschlag und Tötung auf Verlangen, Vergewaltigung, Raub, gefährliche und schwere Körperverletzung

Stadt Dülmen

Straftaten 2014

Einwohner: **45.870**
(46.330)

Kriminalitäts-
häufigkeitszahl: **6.867**
(7.419)



Ausgewählte Kriminalitätszahlen

	bekannt gewordene Straftaten		aufgeklärte Straftaten		Aufklärungsquote in %	
	2013	2014	2013	2014	2013	2014
Straftaten gesamt	3437	3150	1498	1426	43,58	45,27
Straftaten gegen das Leben	1	0	1	0	100,00	0,00
Straftaten gg. die sexuelle Selbstbestimmung	20	20	15	16	75,00	80,00
- davon Vergewaltigung	7	6	7	6	100,00	100,00
Roheitsdel. u. Straft. gg. die persönl. Freiheit	441	367	373	341	84,58	92,92
- davon Raub, räub. Erpressung	20	20	9	15	45,00	75,00
- davon Körperverletzung	293	229	254	217	86,69	94,76
Diebstahl gesamt	1680	1492	332	276	19,76	18,50
- davon Ladendiebstahl	154	153	133	143	86,36	93,46
- davon Wohnungseinbruch	103	106	12	10	11,65	9,43
- davon Kfz-Diebstahl	23	16	3	1	13,04	6,25
- davon an/aus Kfz	256	226	60	8	23,44	3,54
- davon Fahrräder	553	517	23	19	4,16	3,68
Sachbeschädigung	430	380	101	102	23,49	26,84
Rauschgiftdelikte	62	50	57	43	91,94	86,00
Gewaltkriminalität Summenschlüssel *	84	90	61	79	72,62	87,78

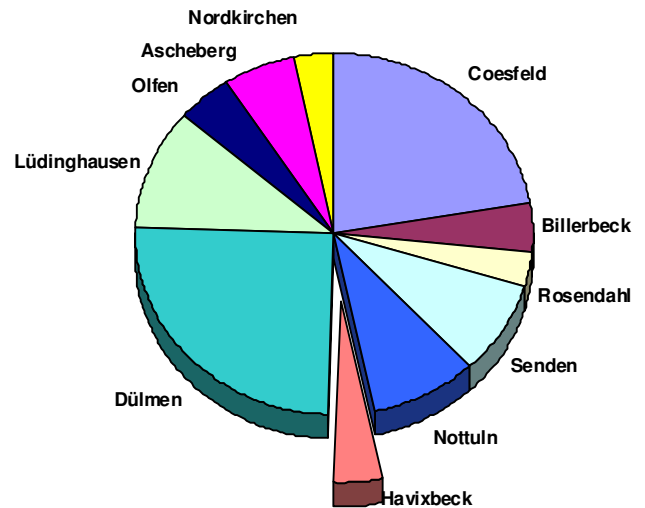
*Gewaltkriminalität = Mord, Totschlag und Tötung auf Verlangen, Vergewaltigung, Raub, gefährliche und schwere Körperverletzung

Gemeinde Havixbeck

Straftaten 2014

Einwohner: **11.588**
(11.811)

Kriminalitäts-
häufigkeitszahl: **4.298**
(4.691)



Ausgewählte Kriminalitätszahlen

	bekannt gewordene Straftaten		aufgeklärte Straftaten		Aufklärungsquote in %	
	2013	2014	2013	2014	2013	2014
Straftaten gesamt	554	498	267	231	48,19	46,39
Straftaten gegen das Leben	0	1	1	1	0,00	100,00
Straftaten gg. die sexuelle Selbstbestimmung	10	6	10	5	100,00	83,33
- davon Vergewaltigung	0	0	0	0	0,00	0,00
Roheitsdel. u. Straft. gg. die persönl. Freiheit	53	54	46	47	86,79	87,04
- davon Raub, räub. Erpressung	2	1	2	0	100,00	0,00
- davon Körperverletzung	31	38	25	34	80,65	89,47
Diebstahl gesamt	212	215	29	36	13,68	16,74
- davon Ladendiebstahl	16	30	12	22	75,00	73,33
- davon Wohnungseinbruch	29	42	3	5	10,34	11,90
- davon Kfz-Diebstahl	2	0	1	0	50,00	0,00
- davon an/aus Kfz	14	17	1	0	7,14	0,00
- davon Fahrräder	83	55	1	0	1,20	0,00
Sachbeschädigung	93	58	42	13	45,16	22,41
Rauschgiftdelikte	2	5	1	5	50,00	100,00
Gewaltkriminalität Summenschlüssel *	10	10	9	8	90,00	80,00

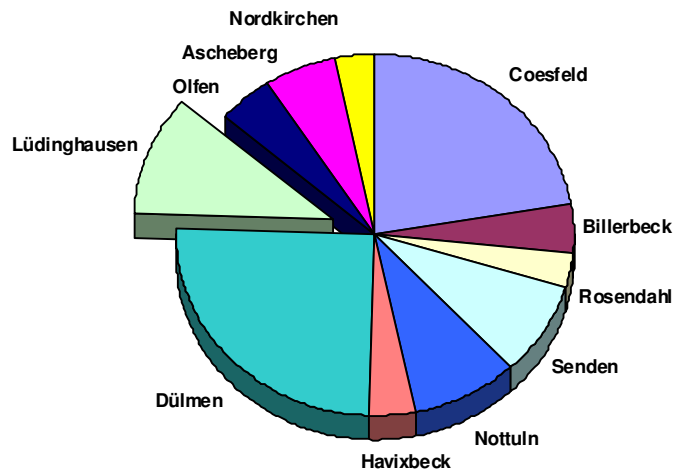
*Gewaltkriminalität = Mord, Totschlag und Tötung auf Verlangen, Vergewaltigung, Raub, gefährliche und schwere Körperverletzung

Stadt Lüdinghausen

Straftaten 2014

Einwohner: **23.672**
(24.125)

Kriminalitäts-
häufigkeitszahl: **5.961**
(6.263)



Ausgewählte Kriminalitätszahlen

	bekannt gewordene Straftaten		aufgeklärte Straftaten		Aufklärungsquote in %	
	2013	2014	2013	2014	2013	2014
Straftaten gesamt	1511	1411	770	644	50,96	45,64
Straftaten gegen das Leben	0	1	0	1	0,00	100,00
Straftaten gg. die sexuelle Selbstbestimmung	9	10	8	8	88,89	80,00
- davon Vergewaltigung	2	3	2	3	100,00	100,00
Roheitsdel. u. Straft. gg. die persönl. Freiheit	198	160	177	143	89,39	89,38
- davon Raub, räub. Erpressung	9	9	8	7	88,89	77,78
- davon Körperverletzung	125	107	115	94	92,00	87,85
Diebstahl gesamt	711	658	205	138	28,83	20,97
- davon Ladendiebstahl	57	71	45	60	78,95	84,51
- davon Wohnungseinbruch	32	49	6	9	18,75	18,37
- davon Kfz-Diebstahl	11	3	2	1	18,18	33,33
- davon an/aus Kfz	58	78	4	3	6,90	3,85
- davon Fahrräder	254	191	58	7	22,83	3,66
Sachbeschädigung	193	179	63	34	32,64	18,99
Rauschgiftdelikte	58	24	52	20	89,66	83,33
Gewaltkriminalität Summenschlüssel *	40	40	36	32	90,00	80,00

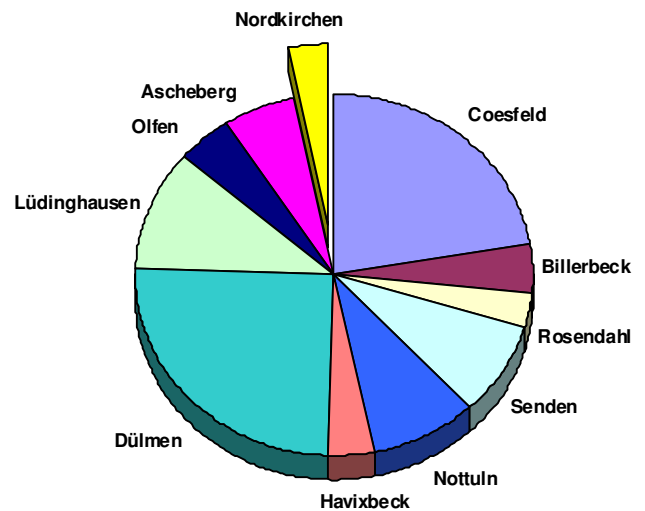
*Gewaltkriminalität = Mord, Totschlag und Tötung auf Verlangen, Vergewaltigung, Raub, gefährliche und schwere Körperverletzung

Gemeinde Nordkirchen

Straftaten 2014

Einwohner: **9.618**
(10.139)

Kriminalitäts-
häufigkeitszahl: **4.471**
(4.035)



Ausgewählte Kriminalitätszahlen

	bekannt gewordene Straftaten		aufgeklärte Straftaten		Aufklärungsquote in %	
	2013	2014	2013	2014	2013	2014
Straftaten gesamt	365	430	162	225	44,38	52,33
Straftaten gegen das Leben	0	0	0	0	0,00	0,00
Straftaten gg. die sexuelle Selbstbestimmung	6	7	4	7	66,67	100,00
- davon Vergewaltigung	0	0	0	0	0,00	0,00
Roheitsdel. u. Straft. gg. die persönl. Freiheit	39	56	38	55	97,44	98,21
- davon Raub, räub. Erpressung	1	4	0	3	0,00	75,00
- davon Körperverletzung	25	35	25	35	100,00	100,00
Diebstahl gesamt	187	192	40	44	21,39	22,92
- davon Ladendiebstahl	8	8	8	8	100,00	100,00
- davon Wohnungseinbruch	9	30	1	10	11,11	33,33
- davon Kfz-Diebstahl	2	1	1	0	50,00	0,00
- davon an/aus Kfz	43	47	5	5	11,63	10,64
- davon Fahrräder	42	41	4	5	9,52	12,20
Sachbeschädigung	51	46	12	15	23,53	32,61
Rauschgiftdelikte	3	5	3	5	100,00	100,00
Gewaltkriminalität Summenschlüssel *	5	11	4	10	80,00	90,91

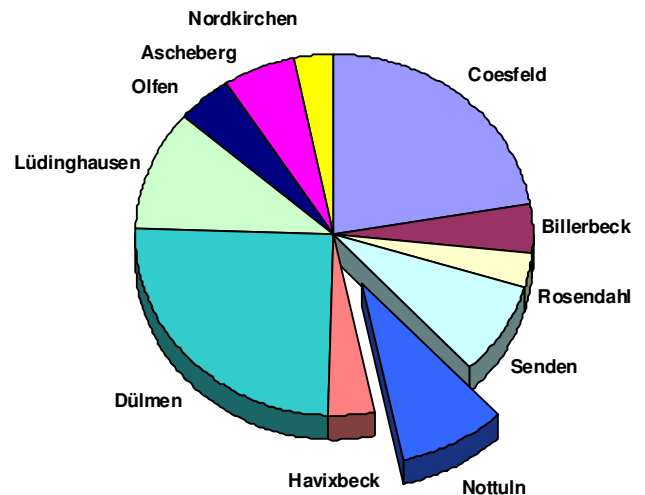
*Gewaltkriminalität = Mord, Totschlag und Tötung auf Verlangen, Vergewaltigung, Raub, gefährliche und schwere Körperverletzung

Gemeinde Nottuln

Straftaten 2014

Einwohner: **19.297**
(19.929)

Kriminalitäts-
häufigkeitszahl: **5.721**
(5.745)



Ausgewählte Kriminalitätszahlen

	bekannt gewordene Straftaten		aufgeklärte Straftaten		Aufklärungsquote in %	
	2013	2014	2013	2014	2013	2014
Straftaten gesamt	1145	1104	507	543	44,28	49,18
Straftaten gegen das Leben	0	0	0	0	0,00	0,00
Straftaten gg. die sexuelle Selbstbestimmung	8	8	7	7	87,50	87,50
- davon Vergewaltigung	2	1	2	1	100,00	100,00
Roheitsdel. u. Straft. gg. die persönl. Freiheit	167	195	153	182	91,62	93,33
- davon Raub, räub. Erpressung	8	6	5	6	62,50	100,00
- davon Körperverletzung	106	100	103	96	97,17	96,00
Diebstahl gesamt	580	468	120	92	20,69	19,66
- davon Ladendiebstahl	29	19	23	12	79,31	63,16
- davon Wohnungseinbruch	87	64	16	8	18,39	12,50
- davon Kfz-Diebstahl	8	3	4	0	50,00	0,00
- davon an/aus Kfz	58	74	4	18	6,90	24,32
- davon Fahrräder	149	113	10	1	6,71	0,88
Sachbeschädigung	129	149	39	53	30,23	35,57
Rauschgiftdelikte	15	27	12	24	80,00	88,89
Gewaltkriminalität Summenschlüssel *	35	15	32	13	91,43	86,67

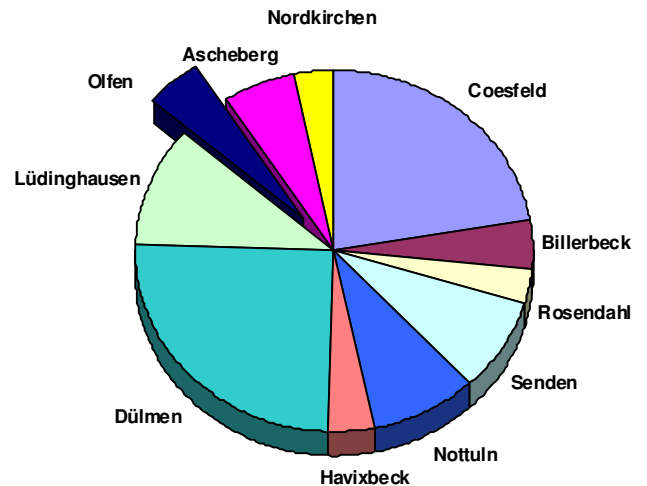
*Gewaltkriminalität = Mord, Totschlag und Tötung auf Verlangen, Vergewaltigung, Raub, gefährliche und schwere Körperverletzung

Stadt Olfen

Straftaten 2014

Einwohner: **12.182**
(12.218)

Kriminalitäts-
häufigkeitszahl: **4.449**
(4.739)



Ausgewählte Kriminalitätszahlen

	bekannt gewordene Straftaten		aufgeklärte Straftaten		Aufklärungsquote in %	
	2013	2014	2013	2014	2013	2014
Straftaten gesamt	579	542	262	241	45,25	44,46
Straftaten gegen das Leben	0	0	0	0	0,00	0,00
Straftaten gg. die sexuelle Selbstbestimmung	6	7	1	1	16,67	14,29
- davon Vergewaltigung	0	0	0	0	0,00	0,00
Roheitsdel. u. Straft. gg. die persönl. Freiheit	60	66	52	62	86,67	93,94
- davon Raub, räub. Erpressung	3	2	1	0	33,33	0,00
- davon Körperverletzung	37	46	33	45	89,19	97,83
Diebstahl gesamt	294	246	82	42	27,89	17,07
- davon Ladendiebstahl	19	21	18	17	94,74	80,95
- davon Wohnungseinbruch	31	27	15	3	48,39	11,11
- davon Kfz-Diebstahl	10	1	1	0	10,00	0,00
- davon an/aus Kfz	58	66	1	1	1,72	1,52
- davon Fahrräder	49	60	3	3	6,12	5,00
Sachbeschädigung	83	98	24	49	28,92	50,00
Rauschgiftdelikte	8	7	8	7	100,00	100,00
Gewaltkriminalität Summenschlüssel *	13	13	9	10	69,23	76,92

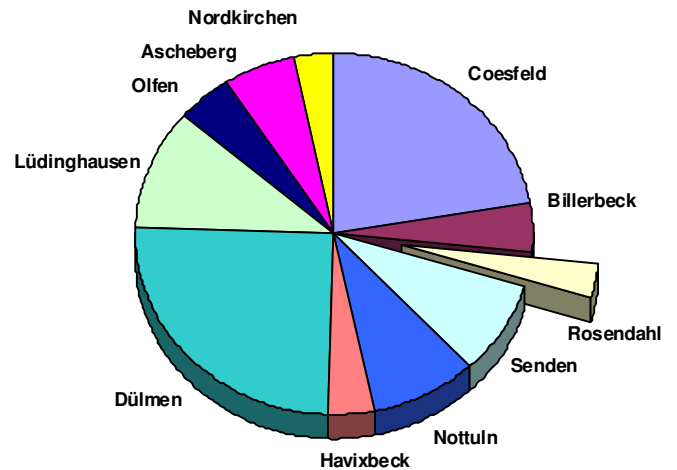
*Gewaltkriminalität = Mord, Totschlag und Tötung auf Verlangen, Vergewaltigung, Raub, gefährliche und schwere Körperverletzung

Gemeinde Rosendahl

Straftaten 2014

Einwohner: **10.614**
(11.062)

Kriminalitäts-
häufigkeitszahl: **3.552**
(2.540)



Ausgewählte Kriminalitätszahlen

	bekannt gewordene Straftaten		aufgeklärte Straftaten		Aufklärungsquote in %	
	2013	2014	2013	2014	2013	2014
Straftaten gesamt	281	377	122	167	43,42	44,30
Straftaten gegen das Leben	0	1	0	1	0,00	100,00
Straftaten gg. die sexuelle Selbstbestimmung	3	0	3	0	100,00	0,00
- davon Vergewaltigung	0	0	0	0	0,00	0,00
Roheitsdel. u. Straft. gg. die persönl. Freiheit	28	46	24	41	85,71	89,13
- davon Raub, räub. Erpressung	0	3	0	3	0,00	100,00
- davon Körperverletzung	17	20	15	20	88,24	100,00
Diebstahl gesamt	145	163	16	28	11,03	17,18
- davon Ladendiebstahl	2	8	2	7	100,00	87,50
- davon Wohnungseinbruch	12	13	1	1	8,33	7,69
- davon Kfz-Diebstahl	0	0	0	0	0,00	0,00
- davon an/aus Kfz	20	23	1	1	5,00	4,35
- davon Fahrräder	31	54	1	0	3,23	0,00
Sachbeschädigung	20	40	5	12	25,00	30,00
Rauschgiftdelikte	2	7	1	7	50,00	100,00
Gewaltkriminalität Summenschlüssel *	3	6	3	6	100,00	100,00

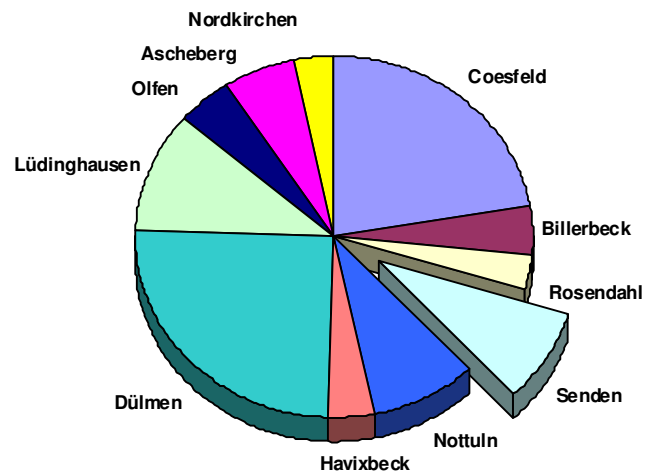
*Gewaltkriminalität = Mord, Totschlag und Tötung auf Verlangen, Vergewaltigung, Raub, gefährliche und schwere Körperverletzung

Gemeinde Senden

Straftaten 2014

Einwohner: **20.142**
(20.729)

Kriminalitäts-
häufigkeitszahl: **5.302**
(5.533)



Ausgewählte Kriminalitätszahlen

	bekannt gewordene Straftaten		aufgeklärte Straftaten		Aufklärungsquote in %	
	2013	2014	2013	2014	2013	2014
Straftaten gesamt	1147	1068	422	477	36,79	44,66
Straftaten gegen das Leben	1	0	1	0	100,00	0,00
Straftaten gg. die sexuelle Selbstbestimmung	12	16	7	12	58,33	75,00
- davon Vergewaltigung	1	0	1	0	100,00	0,00
Roheitsdel. u. Straft. gg. die persönl. Freiheit	135	133	117	121	86,67	90,98
- davon Raub, räub. Erpressung	8	5	3	4	37,50	80,00
- davon Körperverletzung	81	76	74	70	91,36	92,11
Diebstahl gesamt	582	523	96	135	16,49	25,81
- davon Ladendiebstahl	25	49	24	45	96,00	91,84
- davon Wohnungseinbruch	47	116	8	41	17,02	35,34
- davon Kfz-Diebstahl	14	13	8	2	57,14	15,38
- davon an/aus Kfz	95	73	2	1	2,11	1,37
- davon Fahrräder	214	122	10	12	4,67	9,84
Sachbeschädigung	135	110	28	22	20,74	20,00
Rauschgiftdelikte	23	13	23	13	100,00	100,00
Gewaltkriminalität Summenschlüssel *	32	20	25	17	78,13	85,00

*Gewaltkriminalität = Mord, Totschlag und Tötung auf Verlangen, Vergewaltigung, Raub, gefährliche und schwere Körperverletzung