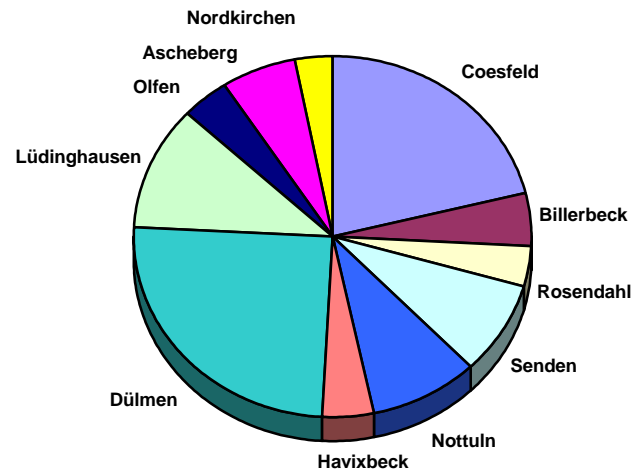


LR Coesfeld

Straftaten 2021

Einwohner: **220.712**
(220.586)

Kriminalitäts-
häufigkeitszahl: **4.659**
(4.811)



Ausgewählte Kriminalitätszahlen

	bekannt gewordene Straftaten		aufgeklärte Straftaten		Aufklärungsquote in %	
	2020	2021	2020	2021	2020	2021
Straftaten gesamt	10612	10282	5609	5357	52,86	52,1
Straftaten gegen das Leben	3	2	3	2	100,00	100,00
Straftaten gg. die sexuelle Selbstbestimmung	236	280	214	242	90,68	86,43
- davon Vergewaltigung	26	26	24	23	92,31	88,46
Roheitsdel. u. Straft. gg. die persönl. Freiheit	1535	1345	1357	1208	88,4	89,81
- davon Raub, räub. Erpressung	37	41	26	30	70,27	73,17
- davon Körperverletzung	992	796	894	733	90,12	92,09
Diebstahl gesamt	3926	3438	926	697	23,59	20,27
- davon Ladendiebstahl	479	320	416	283	86,85	88,44
- davon Wohnungseinbruch	193	144	56	44	29,02	30,56
- davon Kfz-Diebstahl	37	23	12	2	32,43	8,7
- davon an/aus Kfz	647	474	41	40	6,34	8,44
- davon Fahrräder	930	864	56	43	6,02	4,98
Sachbeschädigung	1349	1286	366	332	27,13	25,82
Rauschgiftdelikte	474	643	439	619	92,62	96,27
Gewaltkriminalität Summenschlüssel *	274	230	232	198	84,67	86,09

*Gewaltkriminalität = Mord, Totschlag und Tötung auf Verlangen, Vergewaltigung, Raub, gefährliche und schwere Körperverletzung

LR Coesfeld

Angaben zu den ermittelten Tatverdächtigen im LR Coesfeld

Altersstruktur

	TV gesamt	bis 14	14 - 18	18 - 21	- 21 gesamt	über 21
2021	4199	146	401	400	947	3252
2020	4240	167	460	448	1075	3165
%	100	3	10	10	23	77
	100	4	11	11	25	75
m	3227	102	316	329	747	2480
	3233	123	339	355	817	2416
w	972	44	85	71	200	772
	1007	44	121	93	258	749

Tatverdächtigenbelastungszahlen (TVBZ)

- Zahl der ermittelten Tatverdächtigen, errechnet auf 100.000 Einwohner des entsprechenden Bevölkerungsanteils, ohne Kinder unter 8 Jahren

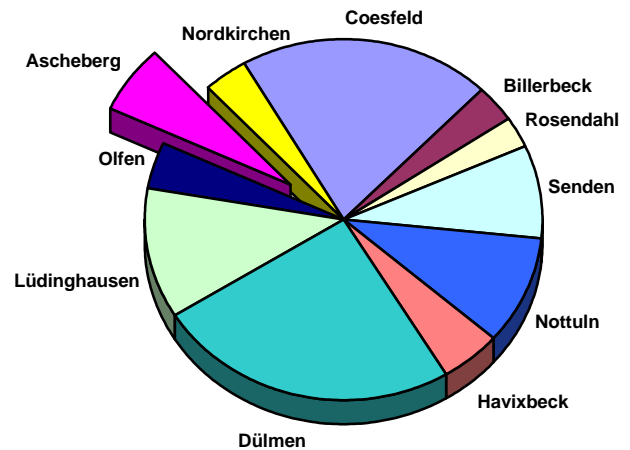
	Tatverdächtige	Bevölkerungsanteil	TVBZ
Gesamt ab 8 Jahre	4196	203329	2064
08 bis 14	143	12160	1176
14 bis 18	401	8729	4594
18 bis 21	400	7215	5544
08 bis 21	944	28104	3359
Erwachsene	3252	175225	1856

Gemeinde Ascheberg

Straftaten 2021

Einwohner: Ascheberg **15.580**
(15.494)

Kriminalitäts-
häufigkeitszahl: **3.928**
(4.651)



Ausgewählte Kriminalitätszahlen

	bekannt gewordene Straftaten		aufgeklärte Straftaten		Aufklärungsquote in %	
	2020	2021	2020	2021	2020	2021
Straftaten gesamt	644	612	352	342	54,66	55,88
Straftaten gegen das Leben	0	0	0	0	0,00	0,00
Straftaten gg. die sexuelle Selbstbestimmung	10	11	10	8	100,00	72,73
- davon Vergewaltigung	1	4	1	4	100,00	100,00
Roheitsdel. u. Straft. gg. die persönl. Freiheit	115	94	101	79	87,83	84,04
- davon Raub, räub. Erpressung	1	1	1	1	100,00	100,00
- davon Körperverletzung	56	38	52	35	92,86	92,11
Diebstahl gesamt	226	200	48	35	21,24	17,50
- davon Ladendiebstahl	15	9	11	9	73,33	100,00
- davon Wohnungseinbruch	42	23	18	11	42,86	47,83
- davon Kfz-Diebstahl	2	3	0	1	0,00	33,33
- davon an/aus Kfz	51	49	2	1	3,92	2,04
- davon Fahrräder	36	41	3	4	8,33	9,76
Sachbeschädigung	90	48	39	13	43,33	27,08
Rauschgiftdelikte	17	50	16	48	94,12	96,00
Gewaltkriminalität Summenschlüssel *	11	12	10	11	90,91	91,67

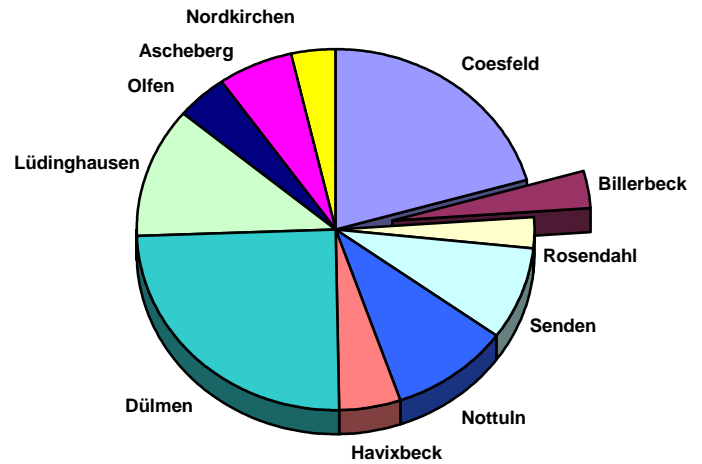
*Gewaltkriminalität = Mord, Totschlag und Tötung auf Verlangen, Vergewaltigung, Raub, gefährliche und schwere Körperverletzung

Stadt Billerbeck

Straftaten 2021

Einwohner: Billerbeck **11.538**
(11.597)

Kriminalitäts-
häufigkeitszahl: **3.129**
(4.389)



Ausgewählte Kriminalitätszahlen

	bekannt gewordene Straftaten		aufgeklärte Straftaten		Aufklärungsquote in %	
	2020	2021	2020	2021	2020	2021
Straftaten gesamt	509	361	270	199	53,05	55,12
Straftaten gegen das Leben	0	0	0	0	0,00	0,00
Straftaten gg. die sexuelle Selbstbestimmung	0	8	0	6	0,00	75,00
- davon Vergewaltigung	0	2	0	2	0,00	100,00
Roheitsdel. u. Straft. gg. die persönl. Freiheit	79	41	76	38	96,20	92,68
- davon Raub, räub. Erpressung	0	0	0	0	0,00	0,00
- davon Körperverletzung	58	28	56	26	96,55	92,86
Diebstahl gesamt	220	126	59	31	26,82	24,60
- davon Ladendiebstahl	6	2	5	2	83,33	100,00
- davon Wohnungseinbruch	7	4	2	0	28,57	0,00
- davon Kfz-Diebstahl	1	1	0	0	0,00	0,00
- davon an/aus Kfz	40	16	2	2	5,00	12,50
- davon Fahrräder	61	24	2	2	3,28	8,33
Sachbeschädigung	54	37	11	13	20,37	35,14
Rauschgiftdelikte	7	12	7	12	100,00	100,00
Gewaltkriminalität Summenschlüssel *	8	5	8	5	100,00	100,00

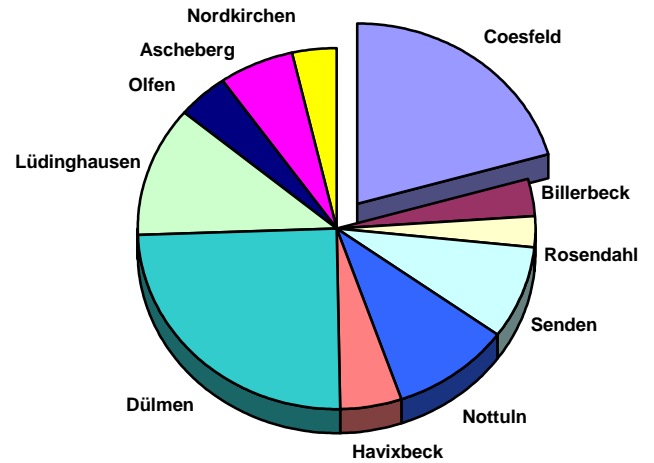
*Gewaltkriminalität = Mord, Totschlag und Tötung auf Verlangen, Vergewaltigung, Raub, gefährliche und schwere Körperverletzung

Stadt Coesfeld

Straftaten 2021

Einwohner: **36.182**
(36.257)

Kriminalitäts-
häufigkeitszahl: **5.807**
(6.153)



Ausgewählte Kriminalitätszahlen

	bekannt gewordene Straftaten		aufgeklärte Straftaten		Aufklärungsquote in %	
	2020	2021	2020	2021	2020	2021
Straftaten gesamt	2231	2101	1251	1064	56,07	50,64
Straftaten gegen das Leben	1	1	1	1	100,00	100,00
Straftaten gg. die sexuelle Selbstbestimmung	43	44	37	40	86,05	90,91
- davon Vergewaltigung	10	4	9	4	90,00	100,00
Roheitsdel. u. Straft. gg. die persönl. Freiheit	277	242	237	224	85,56	92,56
- davon Raub, räub. Erpressung	8	10	6	8	75,00	80,00
- davon Körperverletzung	188	149	161	139	85,64	93,29
Diebstahl gesamt	898	834	317	207	35,30	24,82
- davon Ladendiebstahl	251	132	224	116	89,24	87,88
- davon Wohnungseinbruch	23	22	3	6	13,04	27,27
- davon Kfz-Diebstahl	3	1	3	1	100,00	100,00
- davon an/aus Kfz	94	65	9	8	9,57	12,31
- davon Fahrräder	196	263	14	10	7,14	3,80
Sachbeschädigung	301	300	93	92	30,90	30,67
Rauschgiftdelikte	126	103	105	97	83,33	94,17
Gewaltkriminalität Summenschlüssel *	64	49	53	44	82,81	89,80

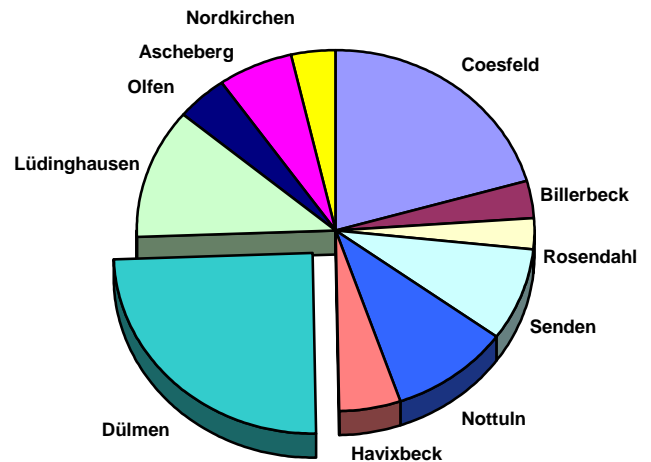
*Gewaltkriminalität = Mord, Totschlag und Tötung auf Verlangen, Vergewaltigung, Raub, gefährliche und schwere Körperverletzung

Stadt Dülmen

Straftaten 2021

Einwohner: **46.706**
(46.657)

Kriminalitäts-
häufigkeitszahl: **5.447**
(5.671)



Ausgewählte Kriminalitätszahlen

	bekannt gewordene Straftaten		aufgeklärte Straftaten		Aufklärungsquote in %	
	2020	2021	2020	2021	2020	2021
Straftaten gesamt	2646	2544	1416	1344	53,51	52,83
Straftaten gegen das Leben	1	0	1	0	100,00	0,00
Straftaten gg. die sexuelle Selbstbestimmung	60	75	56	64	93,33	85,33
- davon Vergewaltigung	3	7	3	5	100,00	71,43
Roheitsdel. u. Straft. gg. die persönl. Freiheit	398	351	362	314	90,95	89,46
- davon Raub, räub. Erpressung	13	15	8	8	61,54	53,33
- davon Körperverletzung	256	201	239	184	93,36	91,54
Diebstahl gesamt	889	839	181	173	20,36	20,62
- davon Ladendiebstahl	87	97	76	89	87,36	91,75
- davon Wohnungseinbruch	38	23	12	3	31,58	13,04
- davon Kfz-Diebstahl	10	6	4	0	40,00	0,00
- davon an/aus Kfz	131	96	3	11	2,29	11,46
- davon Fahrräder	225	229	15	11	6,67	4,80
Sachbeschädigung	356	275	81	81	22,75	29,45
Rauschgiftdelikte	117	141	112	137	95,73	97,16
Gewaltkriminalität Summenschlüssel *	73	57	63	43	86,30	75,44

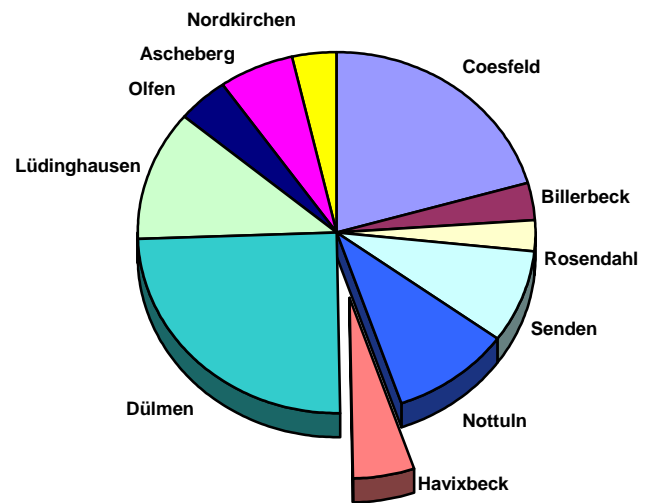
*Gewaltkriminalität = Mord, Totschlag und Tötung auf Verlangen, Vergewaltigung, Raub, gefährliche und schwere Körperverletzung

Gemeinde Havixbeck

Einwohner: **11.961**
(11.943)

Kriminalitäts-
häufigkeitszahl: **4.189**
(3.726)

Straftaten 2021



Ausgewählte Kriminalitätszahlen

	bekannt gewordene Straftaten		aufgeklärte Straftaten		Aufklärungsquote in %	
	2020	2021	2020	2021	2020	2021
Straftaten gesamt	445	501	216	235	48,54	46,91
Straftaten gegen das Leben	0	0	0	0	0,00	0,00
Straftaten gg. die sexuelle Selbstbestimmung	8	13	6	11	75,00	84,62
- davon Vergewaltigung	0	0	0	0	0,00	0,00
Roheitsdel. u. Straft. gg. die persönl. Freiheit	54	48	42	42	77,78	87,50
- davon Raub, räub. Erpressung	0	0	0	0	0,00	0,00
- davon Körperverletzung	33	35	25	31	75,76	88,57
Diebstahl gesamt	156	165	27	30	17,31	18,18
- davon Ladendiebstahl	6	7	4	5	66,67	71,43
- davon Wohnungseinbruch	2	6	0	1	0,00	16,67
- davon Kfz-Diebstahl	0	2	0	0	0,00	0,00
- davon an/aus Kfz	33	21	4	2	12,12	9,52
- davon Fahrräder	51	45	6	4	11,76	8,89
Sachbeschädigung	46	62	5	10	10,87	16,13
Rauschgiftdelikte	10	24	10	24	100,00	100,00
Gewaltkriminalität Summenschlüssel *	6	7	4	6	66,67	85,71

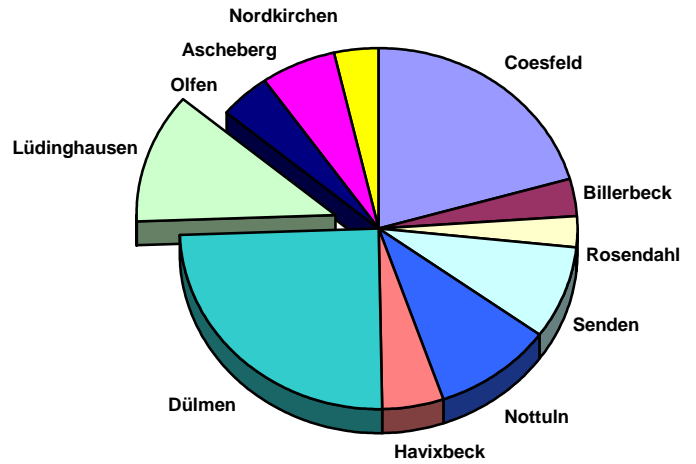
*Gewaltkriminalität = Mord, Totschlag und Tötung auf Verlangen, Vergewaltigung, Raub, gefährliche und schwere Körperverletzung

Stadt Lüdinghausen

Straftaten 2021

Einwohner: **24.810**
(24.822)

Kriminalitäts-
häufigkeitszahl: **4.865**
(4.766)



Ausgewählte Kriminalitätszahlen

	bekannt gewordene Straftaten		aufgeklärte Straftaten		Aufklärungsquote in %	
	2020	2021	2020	2021	2020	2021
Straftaten gesamt	1183	1207	627	669	53,00	55,43
Straftaten gegen das Leben	0	1	0	1	0,00	100,00
Straftaten gg. die sexuelle Selbstbestimmung	38	35	34	31	89,47	88,57
- davon Vergewaltigung	1	2	1	2	100,00	100,00
Roheitsdel. u. Straft. gg. die persönl. Freiheit	140	126	123	111	87,86	88,10
- davon Raub, räub. Erpressung	3	2	2	2	66,67	100,00
- davon Körperverletzung	98	79	91	71	92,86	89,87
Diebstahl gesamt	432	355	104	60	24,07	16,90
- davon Ladendiebstahl	48	27	44	21	91,67	77,78
- davon Wohnungseinbruch	29	15	12	10	41,38	66,67
- davon Kfz-Diebstahl	8	2	0	0	0,00	0,00
- davon an/aus Kfz	57	30	4	3	7,02	10,00
- davon Fahrräder	101	95	6	2	5,94	2,11
Sachbeschädigung	138	159	27	38	19,57	23,90
Rauschgiftdelikte	100	136	97	131	97,00	96,32
Gewaltkriminalität Summenschlüssel *	25	27	21	24	84,00	88,89

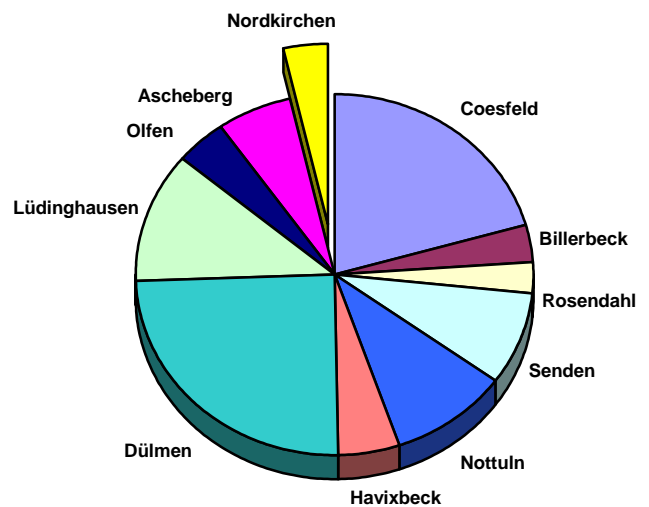
*Gewaltkriminalität = Mord, Totschlag und Tötung auf Verlangen, Vergewaltigung, Raub, gefährliche und schwere Körperverletzung

Gemeinde Nordkirchen

Einwohner: **10.117**
(10.111)

Kriminalitäts-
häufigkeitszahl: **3.756**
(3.155)

Straftaten 2021



Ausgewählte Kriminalitätszahlen

	bekannt gewordene Straftaten		aufgeklärte Straftaten		Aufklärungsquote in %	
	2020	2021	2020	2021	2020	2021
Straftaten gesamt	319	380	171	210	53,61	55,26
Straftaten gegen das Leben	0	0	0	0	0,00	0,00
Straftaten gg. die sexuelle Selbstbestimmung	7	15	6	13	85,71	86,67
- davon Vergewaltigung	2	0	2	0	100,00	0,00
Roheitsdel. u. Straft. gg. die persönl. Freiheit	43	63	37	55	86,05	87,30
- davon Raub, räub. Erpressung	1	3	0	2	0,00	66,67
- davon Körperverletzung	24	26	21	23	87,50	88,46
Diebstahl gesamt	106	105	17	13	16,04	12,38
- davon Ladendiebstahl	11	8	6	6	54,55	75,00
- davon Wohnungseinbruch	8	5	2	0	25,00	0,00
- davon Kfz-Diebstahl	1	0	0	0	0,00	0,00
- davon an/aus Kfz	33	29	0	0	0,00	0,00
- davon Fahrräder	19	18	1	0	5,26	0,00
Sachbeschädigung	37	51	5	5	13,51	9,80
Rauschgiftdelikte	7	56	6	53	85,71	94,64
Gewaltkriminalität Summenschlüssel *	7	12	5	10	71,43	83,33

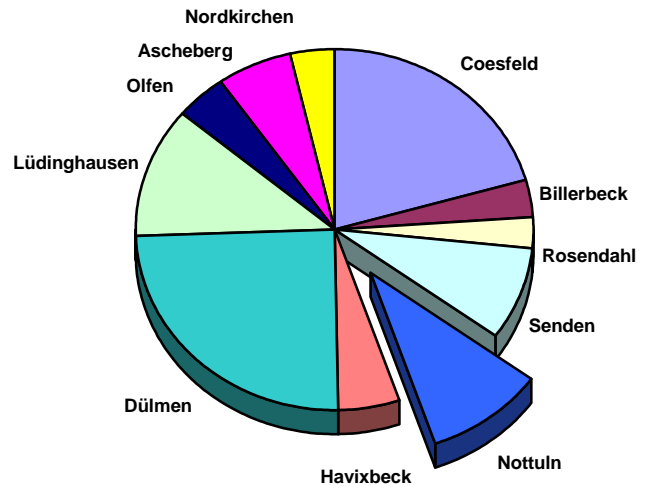
*Gewaltkriminalität = Mord, Totschlag und Tötung auf Verlangen, Vergewaltigung, Raub, gefährliche und schwere Körperverletzung

Gemeinde Nottuln

Straftaten 2021

Einwohner: **19.636**
(19.619)

Kriminalitäts-
häufigkeitszahl: **5.144**
(4.888)



Ausgewählte Kriminalitätszahlen

	bekannt gewordene Straftaten		aufgeklärte Straftaten		Aufklärungsquote in %	
	2020	2021	2020	2021	2020	2021
Straftaten gesamt	959	1010	524	585	54,64	57,92
Straftaten gegen das Leben	1	0	1	0	100,00	0,00
Straftaten gg. die sexuelle Selbstbestimmung	31	41	30	39	96,77	95,12
- davon Vergewaltigung	5	4	5	3	100,00	75,00
Roheitsdel. u. Straft. gg. die persönl. Freiheit	167	174	154	162	92,22	93,10
- davon Raub, räub. Erpressung	3	3	3	3	100,00	100,00
- davon Körperverletzung	104	115	96	110	92,31	95,65
Diebstahl gesamt	323	278	48	60	14,86	21,58
- davon Ladendiebstahl	6	15	3	13	50,00	86,67
- davon Wohnungseinbruch	23	14	2	2	8,70	14,29
- davon Kfz-Diebstahl	6	2	4	0	66,67	0,00
- davon an/aus Kfz	42	53	1	7	2,38	13,21
- davon Fahrräder	92	48	5	5	5,43	10,42
Sachbeschädigung	116	120	53	45	45,69	37,50
Rauschgiftdelikte	49	50	46	49	93,88	98,00
Gewaltkriminalität Summenschlüssel *	31	28	29	26	93,55	92,86

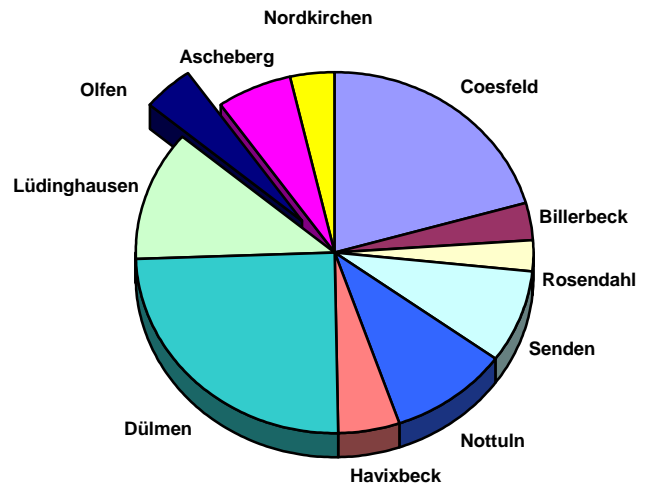
*Gewaltkriminalität = Mord, Totschlag und Tötung auf Verlangen, Vergewaltigung, Raub, gefährliche und schwere Körperverletzung

Stadt Olfen

Straftaten 2021

Einwohner: **13.014**
(12.923)

Kriminalitäts-
häufigkeitszahl: **3.320**
(3.203)



Ausgewählte Kriminalitätszahlen

	bekannt gewordene Straftaten		aufgeklärte Straftaten		Aufklärungsquote in %	
	2020	2021	2020	2021	2020	2021
Straftaten gesamt	414	432	195	216	47,10	50,00
Straftaten gegen das Leben	0	0	0	0	0,00	0,00
Straftaten gg. die sexuelle Selbstbestimmung	3	10	2	7	66,67	70,00
- davon Vergewaltigung	1	1	0	1	0,00	100,00
Roheitsdel. u. Straft. gg. die persönl. Freiheit	79	59	66	54	83,54	91,53
- davon Raub, räub. Erpressung	1	1	1	1	100,00	100,00
- davon Körperverletzung	58	37	50	34	86,21	91,89
Diebstahl gesamt	166	122	32	19	19,28	15,57
- davon Ladendiebstahl	11	9	10	8	90,91	88,89
- davon Wohnungseinbruch	8	6	1	1	12,50	16,67
- davon Kfz-Diebstahl	2	4	0	0	0,00	0,00
- davon an/aus Kfz	52	27	0	0	0,00	0,00
- davon Fahrräder	18	15	0	0	0,00	0,00
Sachbeschädigung	54	61	15	10	27,78	16,39
Rauschgiftdelikte	9	24	8	21	88,89	87,50
Gewaltkriminalität Summenschlüssel *	15	8	10	8	66,67	100,00

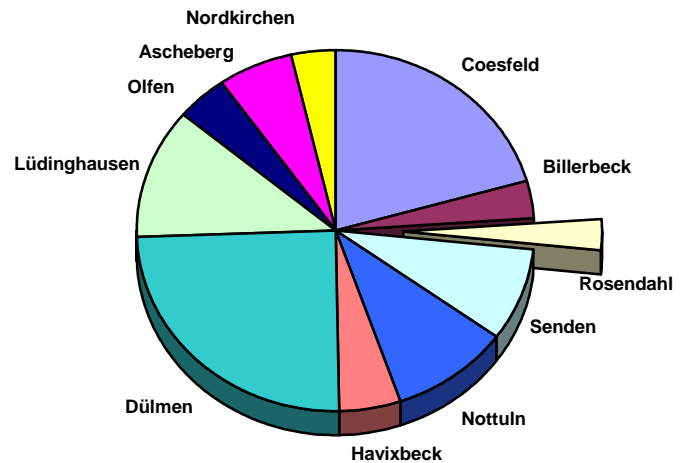
*Gewaltkriminalität = Mord, Totschlag und Tötung auf Verlangen, Vergewaltigung, Raub, gefährliche und schwere Körperverletzung

Gemeinde Rosendahl

Straftaten 2021

Einwohner: **10.810**
(10.754)

Kriminalitäts-
häufigkeitszahl: **2.470**
(3.505)



Ausgewählte Kriminalitätszahlen

	bekannt gewordene Straftaten		aufgeklärte Straftaten		Aufklärungsquote in %	
	2020	2021	2020	2021	2020	2021
Straftaten gesamt	377	267	192	124	50,93	46,44
Straftaten gegen das Leben	0	0	0	0	0,00	0,00
Straftaten gg. die sexuelle Selbstbestimmung	15	10	13	10	86,67	100,00
- davon Vergewaltigung	1	0	1	0	100,00	0,00
Roheitsdel. u. Straft. gg. die persönl. Freiheit	41	37	37	32	90,24	86,49
- davon Raub, räub. Erpressung	2	3	2	2	100,00	66,67
- davon Körperverletzung	29	22	25	21	86,21	95,45
Diebstahl gesamt	167	92	42	16	25,15	17,39
- davon Ladendiebstahl	8	2	7	2	87,50	100,00
- davon Wohnungseinbruch	2	9	1	4	50,00	44,44
- davon Kfz-Diebstahl	2	0	0	0	0,00	0,00
- davon an/aus Kfz	42	16	12	0	28,57	0,00
- davon Fahrräder	51	18	1	1	1,96	5,56
Sachbeschädigung	42	41	15	10	35,71	24,39
Rauschgiftdelikte	11	7	11	7	100,00	100,00
Gewaltkriminalität Summenschlüssel *	10	5	9	3	90,00	60,00

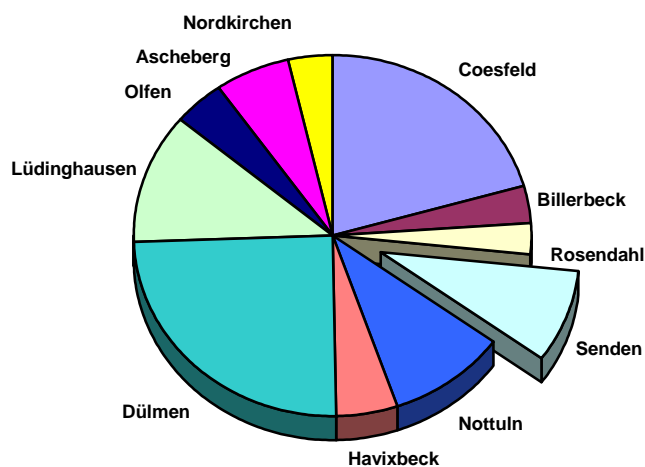
*Gewaltkriminalität = Mord, Totschlag und Tötung auf Verlangen, Vergewaltigung, Raub, gefährliche und schwere Körperverletzung

Gemeinde Senden

Straftaten 2021

Einwohner: **20.358**
(20.409)

Kriminalitäts-
häufigkeitszahl: **4.259**
(4.331)



Ausgewählte Kriminalitätszahlen

	bekannt gewordene Straftaten		aufgeklärte Straftaten		Aufklärungsquote in %	
	2020	2021	2020	2021	2020	2021
Straftaten gesamt	884	867	395	369	44,68	42,56
Straftaten gegen das Leben	0	0	0	0	0,00	0,00
Straftaten gg. die sexuelle Selbstbestimmung	21	18	20	13	95,24	72,22
- davon Vergewaltigung	2	2	2	2	100,00	100,00
Roheitsdel. u. Straft. gg. die persönl. Freiheit	142	110	122	97	85,92	88,18
- davon Raub, räub. Erpressung	5	3	3	3	60,00	100,00
- davon Körperverletzung	88	66	78	59	88,64	89,39
Diebstahl gesamt	342	322	51	53	14,91	16,46
- davon Ladendiebstahl	30	12	26	12	86,67	100,00
- davon Wohnungseinbruch	11	17	3	6	27,27	35,29
- davon Kfz-Diebstahl	2	2	1	0	50,00	0,00
- davon an/aus Kfz	72	72	4	6	5,56	8,33
- davon Fahrräder	80	68	3	4	3,75	5,88
Sachbeschädigung	115	132	22	15	19,13	11,36
Rauschgiftdelikte	21	40	21	40	100,00	100,00
Gewaltkriminalität Summenschlüssel *	24	20	20	18	83,33	90,00

*Gewaltkriminalität = Mord, Totschlag und Tötung auf Verlangen, Vergewaltigung, Raub, gefährliche und schwere Körperverletzung