

## Kriminalitätsanalyse

### Kreis Coesfeld



Einwohner 224692  
Fläche (km<sup>2</sup>) 1112,03

Kriminalitätshäufigkeitszahl 5225 (Vorjahr)  
Kriminalitätshäufigkeitszahl 5649 (akt. Jahr)  
Kriminalitätshäufigkeitszahl (Land) 7624 (Vorjahr)

| ausgewählte Delikte                    | 2019         |              | 2020         |              | 2021         |              | 2022         |              | 2023         |              |
|--|--------------|--------------|--------------|--------------|--------------|--------------|--------------|--------------|--------------|--------------|
|  | Straftaten   | Aufkl. in %  | Straftaten   | Aufkl. in %  | Straftaten   | Aufkl. in %  | Straftaten   | Aufkl. in %  | Straftaten   | Aufkl. in %  |
| <b>Straftaten gesamt</b>               | <b>10564</b> | <b>52,94</b> | <b>10612</b> | <b>52,86</b> | <b>10282</b> | <b>52,10</b> | <b>11565</b> | <b>50,95</b> | <b>12693</b> | <b>53,59</b> |
| Straftaten gegen das Leben             | 3            | 100,00       | 3            | 100,00       | 2            | 100,00       | 6            | 100,00       | 8            | 87,50        |
| Straftaten g. d. sex. Selbstbestimmung | 173          | 86,13        | 236          | 90,68        | 280          | 86,43        | 368          | 86,96        | 358          | 92,18        |
| davon Vergewaltigung                   | 34           | 97,06        | 26           | 92,31        | 26           | 88,46        | 20           | 95,00        | 31           | 87,10        |
| Roheitsdelikte                         | 1647         | 89,68        | 1535         | 88,40        | 1345         | 89,81        | 1604         | 89,15        | 2014         | 88,63        |
| davon Raub, räuberische Erpressung     | 47           | 65,96        | 37           | 70,27        | 41           | 73,17        | 43           | 60,47        | 45           | 75,56        |
| davon Körperverletzung                 | 1105         | 91,13        | 992          | 90,12        | 796          | 92,09        | 1000         | 91,30        | 1269         | 89,52        |
| Diebstahl gesamt                       | 4002         | 22,09        | 3926         | 23,59        | 3438         | 20,27        | 4629         | 23,12        | 5229         | 24,23        |
| davon Fahrräder                        | 1049         | 7,15         | 930          | 6,02         | 864          | 4,98         | 1112         | 7,19         | 1240         | 8,79         |
| davon Ladendiebstahl                   | 484          | 82,23        | 479          | 86,85        | 320          | 88,44        | 440          | 85,68        | 622          | 86,82        |
| Geschäftseinbruch                      | 43           | 16,28        | 52           | 21,15        | 44           | 15,91        | 59           | 18,64        | 85           | 18,82        |
| davon Wohnungseinbruchdiebstahl        | 206          | 26,21        | 193          | 29,02        | 144          | 30,56        | 287          | 31,36        | 204          | 31,37        |
| Taschendiebstahl                       | 111          | 3,60         | 156          | 3,21         | 217          | 5,07         | 229          | 3,49         | 251          | 5,58         |
| davon an/aus Kfz                       | 569          | 8,79         | 647          | 6,34         | 474          | 8,44         | 680          | 14,56        | 671          | 19,08        |
| Verm.- und Fälschungsdelikte           | 1737         | 71,10        | 1791         | 66,61        | 1962         | 61,42        | 1795         | 63,29        | 1595         | 72,60        |
| davon Betrug                           | 1368         | 70,76        | 1419         | 66,38        | 1599         | 61,54        | 1413         | 63,27        | 1271         | 72,15        |
| sonstige Straftatbestände              | 2357         | 52,61        | 2427         | 52,74        | 2414         | 50,83        | 2411         | 54,21        | 2751         | 58,92        |
| Sachbeschädigung                       | 1345         | 27,66        | 1349         | 27,13        | 1286         | 25,82        | 1234         | 29,17        | 1333         | 32,41        |
| Strafrechtliche Nebengesetze           | 645          | 93,80        | 694          | 91,64        | 841          | 92,27        | 752          | 82,85        | 738          | 85,91        |
| Rauschgiftdelikte                      | 496          | 95,56        | 474          | 92,62        | 643          | 96,27        | 466          | 94,85        | 507          | 93,49        |
| Gewaltkriminalität                     | 295          | 82,37        | 274          | 84,67        | 230          | 86,09        | 303          | 86,14        | 354          | 84,75        |
| Straßenkriminalität                    | 3111         | 16,17        | 3094         | 16,68        | 2757         | 13,86        | 3307         | 17,75        | 3551         | 20,33        |

## Kriminalitätsanalyse

### Stadt Coesfeld




Einwohner 37030  
Fläche (km<sup>2</sup>) 141,36

Kriminalitätshäufigkeitszahl 6212 (Vorjahr)  
Kriminalitätshäufigkeitszahl 7008 (akt. Jahr)  
Kriminalitätshäufigkeitszahl (Land) 7624 (Vorjahr)

| ausgewählte Delikte                    | 2019        |              | 2020        |              | 2021        |              | 2022        |              | 2023        |              |
|--|-------------|--------------|-------------|--------------|-------------|--------------|-------------|--------------|-------------|--------------|
|  | Straftaten  | Aufkl. in %  | Straftaten  | Aufkl. in %  | Straftaten  | Aufkl. in %  | Straftaten  | Aufkl. in %  | Straftaten  | Aufkl. in %  |
| <b>Straftaten gesamt</b>               | <b>2301</b> | <b>54,72</b> | <b>2231</b> | <b>56,07</b> | <b>2101</b> | <b>50,64</b> | <b>2260</b> | <b>56,15</b> | <b>2595</b> | <b>56,03</b> |
| Straftaten gegen das Leben             | 0           | 0,00         | 1           | 100,00       | 1           | 100,00       | 3           | 100,00       | 3           | 66,67        |
| Straftaten g. d. sex. Selbstbestimmung | 45          | 95,56        | 43          | 86,05        | 44          | 90,91        | 83          | 93,98        | 51          | 100,00       |
| davon Vergewaltigung                   | 6           | 100,00       | 10          | 90,00        | 4           | 100,00       | 1           | 100,00       | 6           | 66,67        |
| Roheitsdelikte                         | 321         | 88,47        | 277         | 85,56        | 242         | 92,56        | 315         | 91,43        | 355         | 89,86        |
| davon Raub, räuberische Erpressung     | 11          | 45,45        | 8           | 75,00        | 10          | 80,00        | 12          | 83,33        | 17          | 82,35        |
| davon Körperverletzung                 | 237         | 86,92        | 188         | 85,64        | 149         | 93,29        | 203         | 92,12        | 226         | 92,04        |
| Diebstahl gesamt                       | 946         | 29,81        | 898         | 35,30        | 834         | 24,82        | 923         | 29,14        | 1209        | 31,60        |
| davon Fahrräder                        | 267         | 10,11        | 196         | 7,14         | 263         | 3,80         | 285         | 5,61         | 357         | 12,04        |
| davon Ladendiebstahl                   | 188         | 86,17        | 251         | 89,24        | 132         | 87,88        | 183         | 88,52        | 246         | 87,40        |
| Geschäftseinbruch                      | 15          | 13,33        | 14          | 14,29        | 8           | 25,00        | 8           | 37,50        | 13          | 15,38        |
| davon Wohnungseinbruchdiebstahl        | 26          | 23,08        | 23          | 13,04        | 22          | 27,27        | 24          | 16,67        | 25          | 32,00        |
| Taschendiebstahl                       | 15          | 0,00         | 39          | 5,13         | 41          | 2,44         | 54          | 3,70         | 59          | 10,17        |
| davon an/aus Kfz                       | 88          | 18,18        | 94          | 9,57         | 65          | 12,31        | 65          | 9,23         | 94          | 20,21        |
| Verm.- und Fälschungsdelikte           | 330         | 64,85        | 311         | 69,13        | 300         | 64,67        | 248         | 70,16        | 274         | 74,45        |
| davon Betrug                           | 265         | 64,91        | 223         | 66,82        | 232         | 63,79        | 174         | 72,99        | 192         | 77,60        |
| sonstige Straftatbestände              | 505         | 58,42        | 537         | 57,36        | 523         | 49,71        | 551         | 61,52        | 543         | 63,72        |
| Sachbeschädigung                       | 235         | 25,53        | 301         | 30,90        | 300         | 30,67        | 230         | 31,30        | 239         | 33,05        |
| Strafrechtliche Nebengesetze           | 154         | 91,56        | 164         | 82,93        | 157         | 87,90        | 137         | 86,13        | 160         | 93,75        |
| Rauschgiftdelikte                      | 109         | 89,91        | 126         | 83,33        | 103         | 94,17        | 86          | 93,02        | 109         | 93,58        |
| Gewaltkriminalität                     | 61          | 81,97        | 64          | 82,81        | 49          | 89,80        | 66          | 87,88        | 82          | 86,59        |
| Straßenkriminalität                    | 640         | 19,53        | 617         | 19,12        | 632         | 16,14        | 634         | 17,19        | 764         | 21,99        |

## Kriminalitätsanalyse

|   |  |           |       |                           |       |                              |                |                              |                  |                                     |                |
|---|--|-----------|-------|---------------------------|-------|------------------------------|----------------|------------------------------|------------------|-------------------------------------|----------------|
| <p style="text-align: center;"><i>Stadt Billerbeck</i></p> <div style="text-align: center;">  </div> | <table style="width: 100%; border-collapse: collapse;"> <tr> <td style="text-align: right;">Einwohner</td> <td style="text-align: right;">11681</td> </tr> <tr> <td style="text-align: right;">Fläche (km<sup>2</sup>)</td> <td style="text-align: right;">91,36</td> </tr> <tr> <td style="text-align: right;">Kriminalitätshäufigkeitszahl</td> <td style="text-align: right;">3627 (Vorjahr)</td> </tr> <tr> <td style="text-align: right;">Kriminalitätshäufigkeitszahl</td> <td style="text-align: right;">4212 (akt. Jahr)</td> </tr> <tr> <td style="text-align: right;">Kriminalitätshäufigkeitszahl (Land)</td> <td style="text-align: right;">7624 (Vorjahr)</td> </tr> </table> | Einwohner | 11681 | Fläche (km <sup>2</sup> ) | 91,36 | Kriminalitätshäufigkeitszahl | 3627 (Vorjahr) | Kriminalitätshäufigkeitszahl | 4212 (akt. Jahr) | Kriminalitätshäufigkeitszahl (Land) | 7624 (Vorjahr) |
| Einwohner   | 11681  |           |       |                           |       |                              |                |                              |                  |                                     |                |
| Fläche (km <sup>2</sup> )   | 91,36  |           |       |                           |       |                              |                |                              |                  |                                     |                |
| Kriminalitätshäufigkeitszahl  | 3627 (Vorjahr)   |           |       |                           |       |                              |                |                              |                  |                                     |                |
| Kriminalitätshäufigkeitszahl  | 4212 (akt. Jahr)   |           |       |                           |       |                              |                |                              |                  |                                     |                |
| Kriminalitätshäufigkeitszahl (Land)   | 7624 (Vorjahr)   |           |       |                           |       |                              |                |                              |                  |                                     |                |

| ausgewählte Delikte                    | 2019       |              | 2020       |              | 2021       |              | 2022       |              | 2023       |              |
|--|------------|--------------|------------|--------------|------------|--------------|------------|--------------|------------|--------------|
|  | Straftaten | Aufkl. in %  | Straftaten | Aufkl. in %  | Straftaten | Aufkl. in %  | Straftaten | Aufkl. in %  | Straftaten | Aufkl. in %  |
| <b>Straftaten gesamt</b>               | <b>448</b> | <b>49,33</b> | <b>509</b> | <b>53,05</b> | <b>361</b> | <b>55,12</b> | <b>418</b> | <b>54,78</b> | <b>492</b> | <b>56,50</b> |
| Straftaten gegen das Leben             | 0          | 0,00         | 0          | 0,00         | 0          | 0,00         | 0          | 0,00         | 2          | 100,00       |
| Straftaten g. d. sex. Selbstbestimmung | 2          | 100,00       | 0          | 0,00         | 8          | 75,00        | 26         | 88,46        | 8          | 100,00       |
| davon Vergewaltigung                   | 1          | 100,00       | 0          | 0,00         | 2          | 100,00       | 0          | 0,00         | 0          | 0,00         |
| Roheitsdelikte                         | 56         | 91,07        | 79         | 96,20        | 41         | 92,68        | 61         | 90,16        | 84         | 86,90        |
| davon Raub, räuberische Erpressung     | 3          | 100,00       | 0          | 0,00         | 0          | 0,00         | 2          | 50,00        | 0          | 0,00         |
| davon Körperverletzung                 | 34         | 97,06        | 58         | 96,55        | 28         | 92,86        | 31         | 93,55        | 56         | 82,14        |
| Diebstahl gesamt                       | 187        | 20,32        | 220        | 26,82        | 126        | 24,60        | 150        | 24,00        | 197        | 27,41        |
| davon Fahrräder                        | 54         | 11,11        | 61         | 3,28         | 24         | 8,33         | 43         | 2,33         | 46         | 2,17         |
| davon Ladendiebstahl                   | 11         | 90,91        | 6          | 83,33        | 2          | 100,00       | 12         | 75,00        | 13         | 92,31        |
| Geschäftseinbruch                      | 0          | 0,00         | 2          | 100,00       | 3          | 66,67        | 0          | 0,00         | 2          | 0,00         |
| davon Wohnungseinbruchdiebstahl        | 6          | 50,00        | 7          | 28,57        | 4          | 0,00         | 9          | 33,33        | 7          | 14,29        |
| Taschendiebstahl                       | 2          | 0,00         | 7          | 0,00         | 10         | 20,00        | 8          | 0,00         | 11         | 18,18        |
| davon an/aus Kfz                       | 49         | 8,16         | 40         | 5,00         | 16         | 12,50        | 6          | 16,67        | 33         | 45,45        |
| Verm.- und Fälschungsdelikte           | 80         | 73,75        | 92         | 70,65        | 93         | 69,89        | 73         | 67,12        | 51         | 78,43        |
| davon Betrug                           | 67         | 73,13        | 86         | 69,77        | 82         | 70,73        | 58         | 72,41        | 45         | 77,78        |
| sonstige Straftatbestände              | 111        | 54,95        | 105        | 54,29        | 77         | 55,84        | 87         | 51,72        | 135        | 65,93        |
| Sachbeschädigung                       | 70         | 32,86        | 54         | 20,37        | 37         | 35,14        | 48         | 29,17        | 68         | 45,59        |
| Strafrechtliche Nebengesetze           | 12         | 83,33        | 13         | 100,00       | 16         | 100,00       | 21         | 100,00       | 15         | 80,00        |
| Rauschgiftdelikte                      | 8          | 87,50        | 7          | 100,00       | 12         | 100,00       | 12         | 100,00       | 12         | 83,33        |
| Gewaltkriminalität                     | 9          | 100,00       | 8          | 100,00       | 5          | 100,00       | 8          | 87,50        | 16         | 81,25        |
| Straßenkriminalität                    | 176        | 15,34        | 187        | 18,18        | 86         | 17,44        | 109        | 13,76        | 152        | 28,95        |

## Kriminalitätsanalyse

### Gemeinde Rosendahl



Einwohner 10840  
Fläche (km<sup>2</sup>) 94,49

Kriminalitätshäufigkeitszahl 2610 (Vorjahr)  
Kriminalitätshäufigkeitszahl 2841 (akt. Jahr)  
Kriminalitätshäufigkeitszahl (Land) 7624 (Vorjahr)

| ausgewählte Delikte                    | 2019       |              | 2020       |              | 2021       |              | 2022       |              | 2023       |              |
|--|------------|--------------|------------|--------------|------------|--------------|------------|--------------|------------|--------------|
|  | Straftaten | Aufkl. in %  | Straftaten | Aufkl. in %  | Straftaten | Aufkl. in %  | Straftaten | Aufkl. in %  | Straftaten | Aufkl. in %  |
| <b>Straftaten gesamt</b>               | <b>364</b> | <b>45,33</b> | <b>377</b> | <b>50,93</b> | <b>267</b> | <b>46,44</b> | <b>282</b> | <b>63,83</b> | <b>308</b> | <b>54,22</b> |
| Straftaten gegen das Leben             | 0          | 0,00         | 0          | 0,00         | 0          | 0,00         | 0          | 0,00         | 0          | 0,00         |
| Straftaten g. d. sex. Selbstbestimmung | 11         | 72,73        | 15         | 86,67        | 10         | 100,00       | 19         | 84,21        | 20         | 110,00       |
| davon Vergewaltigung                   | 1          | 100,00       | 1          | 100,00       | 0          | 0,00         | 0          | 0,00         | 0          | 0,00         |
| Roheitsdelikte                         | 55         | 90,91        | 41         | 90,24        | 37         | 86,49        | 40         | 92,50        | 61         | 90,16        |
| davon Raub, räuberische Erpressung     | 1          | 0,00         | 2          | 100,00       | 3          | 66,67        | 0          | 0,00         | 0          | 0,00         |
| davon Körperverletzung                 | 36         | 94,44        | 29         | 86,21        | 22         | 95,45        | 33         | 93,94        | 43         | 93,02        |
| Diebstahl gesamt                       | 144        | 15,97        | 167        | 25,15        | 92         | 17,39        | 95         | 28,42        | 118        | 17,80        |
| davon Fahrräder                        | 44         | 4,55         | 51         | 1,96         | 18         | 5,56         | 24         | 8,33         | 22         | 4,55         |
| davon Ladendiebstahl                   | 7          | 42,86        | 8          | 87,50        | 2          | 100,00       | 8          | 75,00        | 8          | 75,00        |
| Geschäftseinbruch                      | 0          | 0,00         | 6          | 50,00        | 2          | 50,00        | 4          | 25,00        | 8          | 0,00         |
| davon Wohnungseinbruchdiebstahl        | 7          | 14,29        | 2          | 50,00        | 9          | 44,44        | 5          | 40,00        | 3          | 0,00         |
| Taschendiebstahl                       | 2          | 0,00         | 2          | 0,00         | 3          | 0,00         | 5          | 0,00         | 5          | 0,00         |
| davon an/aus Kfz                       | 30         | 10,00        | 42         | 28,57        | 16         | 0,00         | 7          | 28,57        | 11         | 9,09         |
| Verm.- und Fälschungsdelikte           | 55         | 56,36        | 59         | 66,10        | 39         | 53,85        | 51         | 94,12        | 36         | 72,22        |
| davon Betrug                           | 51         | 56,86        | 52         | 65,38        | 31         | 61,29        | 42         | 97,62        | 22         | 68,18        |
| sonstige Straftatbestände              | 87         | 49,43        | 76         | 56,58        | 72         | 40,28        | 53         | 52,83        | 65         | 55,38        |
| Sachbeschädigung                       | 52         | 25,00        | 42         | 35,71        | 41         | 24,39        | 26         | 30,77        | 28         | 25,00        |
| Strafrechtliche Nebengesetze           | 12         | 83,33        | 19         | 94,74        | 17         | 94,12        | 24         | 100,00       | 8          | 87,50        |
| Rauschgiftdelikte                      | 6          | 83,33        | 11         | 100,00       | 7          | 100,00       | 20         | 100,00       | 3          | 66,67        |
| Gewaltkriminalität                     | 8          | 75,00        | 10         | 90,00        | 5          | 60,00        | 2          | 100,00       | 11         | 90,91        |
| Straßenkriminalität                    | 124        | 11,29        | 135        | 20,00        | 77         | 14,29        | 62         | 17,74        | 71         | 21,13        |

## Kriminalitätsanalyse

### Gemeinde Senden



Einwohner 20895  
Fläche (km<sup>2</sup>) 109,45

Kriminalitätshäufigkeitszahl 5026 (Vorjahr)  
Kriminalitätshäufigkeitszahl 5240 (akt. Jahr)  
Kriminalitätshäufigkeitszahl (Land) 7624 (Vorjahr)

| ausgewählte Delikte                    | 2019       |              | 2020       |              | 2021       |              | 2022        |              | 2023        |              |
|--|------------|--------------|------------|--------------|------------|--------------|-------------|--------------|-------------|--------------|
|  | Straftaten | Aufkl. in %  | Straftaten | Aufkl. in %  | Straftaten | Aufkl. in %  | Straftaten  | Aufkl. in %  | Straftaten  | Aufkl. in %  |
| <b>Straftaten gesamt</b>               | <b>804</b> | <b>48,38</b> | <b>884</b> | <b>44,68</b> | <b>867</b> | <b>42,56</b> | <b>1030</b> | <b>43,11</b> | <b>1095</b> | <b>50,32</b> |
| Straftaten gegen das Leben             | 0          | 0,00         | 0          | 0,00         | 0          | 0,00         | 2           | 100,00       | 1           | 100,00       |
| Straftaten g. d. sex. Selbstbestimmung | 18         | 100,00       | 21         | 95,24        | 18         | 72,22        | 25          | 88,00        | 28          | 92,86        |
| davon Vergewaltigung                   | 8          | 100,00       | 2          | 100,00       | 2          | 100,00       | 2           | 100,00       | 6           | 83,33        |
| Roheitsdelikte                         | 120        | 83,33        | 142        | 85,92        | 110        | 88,18        | 154         | 81,17        | 214         | 86,92        |
| davon Raub, räuberische Erpressung     | 2          | 100,00       | 5          | 60,00        | 3          | 100,00       | 7           | 57,14        | 6           | 66,67        |
| davon Körperverletzung                 | 72         | 88,89        | 88         | 88,64        | 66         | 89,39        | 91          | 84,62        | 130         | 87,69        |
| Diebstahl gesamt                       | 323        | 19,50        | 342        | 14,91        | 322        | 16,46        | 423         | 17,73        | 400         | 16,75        |
| davon Fahrräder                        | 89         | 3,37         | 80         | 3,75         | 68         | 5,88         | 95          | 7,37         | 77          | 6,49         |
| davon Ladendiebstahl                   | 31         | 87,10        | 30         | 86,67        | 12         | 100,00       | 20          | 85,00        | 16          | 100,00       |
| Geschäftseinbruch                      | 4          | 0,00         | 11         | 0,00         | 4          | 0,00         | 9           | 33,33        | 11          | 18,18        |
| davon Wohnungseinbruchdiebstahl        | 17         | 11,76        | 11         | 27,27        | 17         | 35,29        | 34          | 20,59        | 35          | 34,29        |
| Taschendiebstahl                       | 13         | 0,00         | 6          | 0,00         | 15         | 0,00         | 15          | 13,33        | 21          | 0,00         |
| davon an/aus Kfz                       | 57         | 12,28        | 72         | 5,56         | 72         | 8,33         | 95          | 6,32         | 73          | 12,33        |
| Verm.- und Fälschungsdelikte           | 146        | 65,07        | 147        | 55,10        | 148        | 50,68        | 165         | 52,73        | 178         | 57,87        |
| davon Betrug                           | 116        | 61,21        | 125        | 54,40        | 108        | 50,00        | 132         | 50,00        | 151         | 55,63        |
| sonstige Straftatbestände              | 153        | 47,06        | 200        | 46,00        | 211        | 35,07        | 182         | 42,86        | 214         | 51,87        |
| Sachbeschädigung                       | 78         | 11,54        | 115        | 19,13        | 132        | 11,36        | 122         | 23,77        | 109         | 23,85        |
| Strafrechtliche Nebengesetze           | 44         | 93,18        | 32         | 90,63        | 58         | 98,28        | 79          | 69,62        | 60          | 95,00        |
| Rauschgiftdelikte                      | 31         | 93,55        | 21         | 100,00       | 40         | 100,00       | 42          | 95,24        | 49          | 93,88        |
| Gewaltkriminalität                     | 24         | 83,33        | 24         | 83,33        | 20         | 90,00        | 35          | 71,43        | 38          | 78,95        |
| Straßenkriminalität                    | 238        | 9,66         | 271        | 10,70        | 288        | 6,94         | 346         | 14,16        | 284         | 14,44        |

## Kriminalitätsanalyse

### Gemeinde Nottuln



Einwohner 19901  
Fläche (km<sup>2</sup>) 85,67

Kriminalitätshäufigkeitszahl 6085 (Vorjahr)  
Kriminalitätshäufigkeitszahl 5693 (akt. Jahr)  
Kriminalitätshäufigkeitszahl (Land) 7624 (Vorjahr)

| ausgewählte Delikte                    | 2019       |              | 2020       |              | 2021        |              | 2022        |              | 2023        |              |
|--|------------|--------------|------------|--------------|-------------|--------------|-------------|--------------|-------------|--------------|
|  | Straftaten | Aufkl. in %  | Straftaten | Aufkl. in %  | Straftaten  | Aufkl. in %  | Straftaten  | Aufkl. in %  | Straftaten  | Aufkl. in %  |
| <b>Straftaten gesamt</b>               | <b>989</b> | <b>56,22</b> | <b>959</b> | <b>54,64</b> | <b>1010</b> | <b>57,92</b> | <b>1197</b> | <b>56,73</b> | <b>1133</b> | <b>61,78</b> |
| Straftaten gegen das Leben             | 0          | 0,00         | 1          | 100,00       | 0           | 0,00         | 0           | 0,00         | 0           | 0,00         |
| Straftaten g. d. sex. Selbstbestimmung | 13         | 84,62        | 31         | 96,77        | 41          | 95,12        | 39          | 74,36        | 51          | 96,08        |
| davon Vergewaltigung                   | 4          | 75,00        | 5          | 100,00       | 4           | 75,00        | 0           | 0,00         | 3           | 66,67        |
| Roheitsdelikte                         | 186        | 94,09        | 167        | 92,22        | 174         | 93,10        | 214         | 91,12        | 199         | 93,97        |
| davon Raub, räuberische Erpressung     | 3          | 100,00       | 3          | 100,00       | 3           | 100,00       | 3           | 0,00         | 2           | 150,00       |
| davon Körperverletzung                 | 123        | 97,56        | 104        | 92,31        | 115         | 95,65        | 135         | 95,56        | 120         | 95,83        |
| Diebstahl gesamt                       | 324        | 19,75        | 323        | 14,86        | 278         | 21,58        | 419         | 25,54        | 370         | 25,95        |
| davon Fahrräder                        | 73         | 9,59         | 92         | 5,43         | 48          | 10,42        | 61          | 11,48        | 51          | 15,69        |
| davon Ladendiebstahl                   | 21         | 95,24        | 6          | 50,00        | 15          | 86,67        | 16          | 100,00       | 34          | 79,41        |
| Geschäftseinbruch                      | 6          | 0,00         | 4          | 0,00         | 4           | 0,00         | 9           | 11,11        | 9           | 44,44        |
| davon Wohnungseinbruchdiebstahl        | 19         | 36,84        | 23         | 8,70         | 14          | 14,29        | 43          | 41,86        | 26          | 38,46        |
| Taschendiebstahl                       | 10         | 0,00         | 11         | 0,00         | 24          | 8,33         | 13          | 7,69         | 20          | 0,00         |
| davon an/aus Kfz                       | 54         | 1,85         | 42         | 2,38         | 53          | 13,21        | 41          | 12,20        | 39          | 12,82        |
| Verm.- und Fälschungsdelikte           | 170        | 75,88        | 146        | 60,96        | 211         | 55,45        | 189         | 52,38        | 174         | 78,16        |
| davon Betrug                           | 122        | 68,85        | 122        | 58,20        | 185         | 53,51        | 159         | 50,31        | 140         | 76,43        |
| sonstige Straftatbestände              | 240        | 51,67        | 220        | 61,82        | 249         | 61,45        | 248         | 68,15        | 254         | 58,66        |
| Sachbeschädigung                       | 147        | 30,61        | 116        | 45,69        | 120         | 37,50        | 116         | 51,72        | 139         | 35,25        |
| Strafrechtliche Nebengesetze           | 56         | 94,64        | 71         | 92,96        | 57          | 94,74        | 88          | 90,91        | 85          | 97,65        |
| Rauschgiftdelikte                      | 44         | 93,18        | 49         | 93,88        | 50          | 98,00        | 66          | 98,48        | 69          | 97,10        |
| Gewaltkriminalität                     | 30         | 96,67        | 31         | 93,55        | 28          | 92,86        | 35          | 82,86        | 26          | 96,15        |
| Straßenkriminalität                    | 277        | 16,97        | 246        | 21,95        | 214         | 17,29        | 212         | 27,83        | 243         | 25,10        |

## Kriminalitätsanalyse

### Gemeinde Havixbeck




Einwohner 12141  
Fläche (km<sup>2</sup>) 53,17

Kriminalitätshäufigkeitszahl 3786 (Vorjahr)  
Kriminalitätshäufigkeitszahl 3591 (akt. Jahr)  
Kriminalitätshäufigkeitszahl (Land) 7624 (Vorjahr)

| ausgewählte Delikte                    | 2019       |              | 2020       |              | 2021       |              | 2022       |              | 2023       |              |
|--|------------|--------------|------------|--------------|------------|--------------|------------|--------------|------------|--------------|
|  | Straftaten | Aufkl. in %  | Straftaten | Aufkl. in %  | Straftaten | Aufkl. in %  | Straftaten | Aufkl. in %  | Straftaten | Aufkl. in %  |
| <b>Straftaten gesamt</b>               | <b>375</b> | <b>52,53</b> | <b>445</b> | <b>48,54</b> | <b>501</b> | <b>46,91</b> | <b>452</b> | <b>48,01</b> | <b>436</b> | <b>51,61</b> |
| Straftaten gegen das Leben             | 0          | 0,00         | 0          | 0,00         | 0          | 0,00         | 0          | 0,00         | 0          | 0,00         |
| Straftaten g. d. sex. Selbstbestimmung | 7          | 100,00       | 8          | 75,00        | 13         | 84,62        | 10         | 90,00        | 20         | 100,00       |
| davon Vergewaltigung                   | 0          | 0,00         | 0          | 0,00         | 0          | 0,00         | 1          | 100,00       | 2          | 100,00       |
| Roheitsdelikte                         | 47         | 85,11        | 54         | 77,78        | 48         | 87,50        | 60         | 90,00        | 58         | 91,38        |
| davon Raub, räuberische Erpressung     | 3          | 66,67        | 0          | 0,00         | 0          | 0,00         | 0          | 0,00         | 1          | 0,00         |
| davon Körperverletzung                 | 36         | 86,11        | 33         | 75,76        | 35         | 88,57        | 33         | 90,91        | 38         | 94,74        |
| Diebstahl gesamt                       | 150        | 19,33        | 156        | 17,31        | 165        | 18,18        | 205        | 21,95        | 182        | 17,03        |
| davon Fahrräder                        | 43         | 4,65         | 51         | 11,76        | 45         | 8,89         | 54         | 9,26         | 33         | 6,06         |
| davon Ladendiebstahl                   | 6          | 83,33        | 6          | 66,67        | 7          | 71,43        | 17         | 88,24        | 15         | 73,33        |
| Geschäftseinbruch                      | 0          | 0,00         | 1          | 0,00         | 1          | 0,00         | 3          | 66,67        | 4          | 50,00        |
| davon Wohnungseinbruchdiebstahl        | 14         | 21,43        | 2          | 0,00         | 6          | 16,67        | 15         | 53,33        | 8          | 25,00        |
| Taschendiebstahl                       | 4          | 0,00         | 5          | 0,00         | 17         | 0,00         | 12         | 0,00         | 20         | 5,00         |
| davon an/aus Kfz                       | 18         | 0,00         | 33         | 12,12        | 21         | 9,52         | 23         | 4,35         | 23         | 8,70         |
| Verm.- und Fälschungsdelikte           | 76         | 76,32        | 129        | 72,87        | 130        | 52,31        | 56         | 78,57        | 66         | 72,73        |
| davon Betrug                           | 68         | 77,94        | 115        | 72,17        | 120        | 51,67        | 46         | 80,43        | 52         | 73,08        |
| sonstige Straftatbestände              | 73         | 56,16        | 86         | 40,70        | 109        | 46,79        | 110        | 50,00        | 80         | 56,25        |
| Sachbeschädigung                       | 53         | 41,51        | 46         | 10,87        | 62         | 16,13        | 57         | 26,32        | 37         | 35,14        |
| Strafrechtliche Nebengesetze           | 22         | 100,00       | 12         | 100,00       | 36         | 91,67        | 11         | 90,91        | 30         | 93,33        |
| Rauschgiftdelikte                      | 20         | 100,00       | 10         | 100,00       | 24         | 100,00       | 6          | 100,00       | 16         | 93,75        |
| Gewaltkriminalität                     | 9          | 77,78        | 6          | 66,67        | 7          | 85,71        | 10         | 90,00        | 7          | 85,71        |
| Straßenkriminalität                    | 113        | 16,81        | 129        | 13,18        | 145        | 12,41        | 140        | 15,00        | 116        | 17,24        |

## Kriminalitätsanalyse

|  |  |
|--|--|
| <p><b>Stadt Dülmen</b></p>  | <p>Einwohner 47468<br/>         Fläche (km<sup>2</sup>) 184,83</p> <p>Kriminalitätshäufigkeitszahl 6709 (Vorjahr)<br/>         Kriminalitätshäufigkeitszahl 7630 (akt. Jahr)<br/>         Kriminalitätshäufigkeitszahl (Land) 7624 (Vorjahr)</p> |
|--|--|

| ausgewählte Delikte                    | 2019        |              | 2020        |              | 2021        |              | 2022        |              | 2023        |              |
|--|-------------|--------------|-------------|--------------|-------------|--------------|-------------|--------------|-------------|--------------|
|  | Straftaten  | Aufkl. in %  | Straftaten  | Aufkl. in %  | Straftaten  | Aufkl. in %  | Straftaten  | Aufkl. in %  | Straftaten  | Aufkl. in %  |
| <b>Straftaten gesamt</b>               | <b>2564</b> | <b>55,89</b> | <b>2646</b> | <b>53,51</b> | <b>2544</b> | <b>52,83</b> | <b>3145</b> | <b>48,78</b> | <b>3622</b> | <b>51,35</b> |
| Straftaten gegen das Leben             | 2           | 100,00       | 1           | 100,00       | 0           | 0,00         | 0           | 0,00         | 1           | 100,00       |
| Straftaten g. d. sex. Selbstbestimmung | 33          | 78,79        | 60          | 93,33        | 75          | 85,33        | 86          | 89,53        | 86          | 90,70        |
| davon Vergewaltigung                   | 10          | 100,00       | 3           | 100,00       | 7           | 71,43        | 10          | 100,00       | 7           | 100,00       |
| Roheitsdelikte                         | 382         | 92,67        | 398         | 90,95        | 351         | 89,46        | 388         | 88,66        | 546         | 86,26        |
| davon Raub, räuberische Erpressung     | 10          | 60,00        | 13          | 61,54        | 15          | 53,33        | 8           | 62,50        | 8           | 50,00        |
| davon Körperverletzung                 | 243         | 95,88        | 256         | 93,36        | 201         | 91,54        | 242         | 90,50        | 344         | 86,63        |
| Diebstahl gesamt                       | 885         | 23,16        | 889         | 20,36        | 839         | 20,62        | 1268        | 22,87        | 1460        | 23,08        |
| davon Fahrräder                        | 226         | 6,19         | 225         | 6,67         | 229         | 4,80         | 297         | 8,75         | 395         | 7,34         |
| davon Ladendiebstahl                   | 122         | 85,25        | 87          | 87,36        | 97          | 91,75        | 90          | 83,33        | 168         | 85,12        |
| Geschäftseinbruch                      | 7           | 28,57        | 4           | 25,00        | 9           | 11,11        | 11          | 9,09         | 15          | 13,33        |
| davon Wohnungseinbruchdiebstahl        | 31          | 64,52        | 38          | 31,58        | 23          | 13,04        | 67          | 38,81        | 48          | 25,00        |
| Taschendiebstahl                       | 40          | 0,00         | 52          | 1,92         | 68          | 7,35         | 68          | 1,47         | 71          | 5,63         |
| davon an/aus Kfz                       | 105         | 14,29        | 131         | 2,29         | 96          | 11,46        | 208         | 29,81        | 180         | 26,11        |
| Verm.- und Fälschungsdelikte           | 458         | 72,49        | 484         | 66,74        | 553         | 58,41        | 578         | 56,40        | 393         | 74,30        |
| davon Betrug                           | 355         | 74,37        | 393         | 66,16        | 461         | 57,27        | 480         | 55,83        | 311         | 72,99        |
| sonstige Straftatbestände              | 608         | 53,78        | 635         | 50,24        | 537         | 54,75        | 607         | 54,04        | 901         | 57,16        |
| Sachbeschädigung                       | 368         | 34,51        | 356         | 22,75        | 275         | 29,45        | 311         | 29,26        | 465         | 33,33        |
| Strafrechtliche Nebengesetze           | 196         | 95,41        | 179         | 97,21        | 189         | 93,12        | 218         | 77,52        | 235         | 70,64        |
| Rauschgiftdelikte                      | 155         | 98,71        | 117         | 95,73        | 141         | 97,16        | 125         | 93,60        | 132         | 95,45        |
| Gewaltkriminalität                     | 67          | 86,57        | 73          | 86,30        | 57          | 75,44        | 76          | 92,11        | 97          | 79,38        |
| Straßenkriminalität                    | 736         | 20,52        | 782         | 15,86        | 661         | 16,34        | 914         | 21,77        | 1111        | 21,06        |



## Kriminalitätsanalyse

### Stadt Lüdinghausen




Einwohner 25259  
Fläche (km<sup>2</sup>) 140,54

Kriminalitätshäufigkeitszahl 5011 (Vorjahr)  
Kriminalitätshäufigkeitszahl 5297 (akt. Jahr)  
Kriminalitätshäufigkeitszahl (Land) 7624 (Vorjahr)

| ausgewählte Delikte                    | 2019        |              | 2020        |              | 2021        |              | 2022        |              | 2023        |              |
|--|-------------|--------------|-------------|--------------|-------------|--------------|-------------|--------------|-------------|--------------|
|  | Straftaten  | Aufkl. in %  | Straftaten  | Aufkl. in %  | Straftaten  | Aufkl. in %  | Straftaten  | Aufkl. in %  | Straftaten  | Aufkl. in %  |
| <b>Straftaten gesamt</b>               | <b>1331</b> | <b>53,72</b> | <b>1183</b> | <b>53,00</b> | <b>1207</b> | <b>55,43</b> | <b>1245</b> | <b>50,92</b> | <b>1338</b> | <b>53,36</b> |
| Straftaten gegen das Leben             | 1           | 100,00       | 0           | 0,00         | 1           | 100,00       | 1           | 100,00       | 1           | 100,00       |
| Straftaten g. d. sex. Selbstbestimmung | 24          | 79,17        | 38          | 89,47        | 35          | 88,57        | 33          | 72,73        | 34          | 88,24        |
| davon Vergewaltigung                   | 2           | 100,00       | 1           | 100,00       | 2           | 100,00       | 3           | 100,00       | 3           | 100,00       |
| Roheitsdelikte                         | 238         | 86,55        | 140         | 87,86        | 126         | 88,10        | 177         | 89,27        | 229         | 89,08        |
| davon Raub, räuberische Erpressung     | 11          | 72,73        | 3           | 66,67        | 2           | 100,00       | 6           | 50,00        | 2           | 100,00       |
| davon Körperverletzung                 | 161         | 88,20        | 98          | 92,86        | 79          | 89,87        | 114         | 89,47        | 152         | 89,47        |
| Diebstahl gesamt                       | 476         | 19,33        | 432         | 24,07        | 355         | 16,90        | 493         | 22,31        | 553         | 21,34        |
| davon Fahrräder                        | 143         | 2,80         | 101         | 5,94         | 95          | 2,11         | 126         | 5,56         | 137         | 7,30         |
| davon Ladendiebstahl                   | 55          | 70,91        | 48          | 91,67        | 27          | 77,78        | 51          | 80,39        | 59          | 91,53        |
| Geschäftseinbruch                      | 4           | 0,00         | 3           | 100,00       | 4           | 0,00         | 5           | 0,00         | 9           | 33,33        |
| davon Wohnungseinbruchdiebstahl        | 24          | 20,83        | 29          | 41,38        | 15          | 66,67        | 25          | 36,00        | 20          | 25,00        |
| Taschendiebstahl                       | 17          | 11,76        | 19          | 0,00         | 22          | 0,00         | 22          | 0,00         | 20          | 5,00         |
| davon an/aus Kfz                       | 46          | 2,17         | 57          | 7,02         | 30          | 10,00        | 62          | 6,45         | 31          | 12,90        |
| Verm.- und Fälschungsdelikte           | 208         | 79,81        | 170         | 63,53        | 218         | 70,18        | 173         | 76,88        | 174         | 75,86        |
| davon Betrug                           | 159         | 83,02        | 119         | 71,43        | 166         | 77,71        | 122         | 84,43        | 144         | 79,17        |
| sonstige Straftatbestände              | 297         | 49,16        | 267         | 49,44        | 319         | 52,66        | 279         | 47,67        | 277         | 60,29        |
| Sachbeschädigung                       | 178         | 23,60        | 138         | 19,57        | 159         | 23,90        | 157         | 23,57        | 115         | 27,83        |
| Strafrechtliche Nebengesetze           | 87          | 97,70        | 136         | 92,65        | 153         | 94,77        | 89          | 84,27        | 70          | 88,57        |
| Rauschgiftdelikte                      | 78          | 98,72        | 100         | 97,00        | 136         | 96,32        | 63          | 93,65        | 62          | 87,10        |
| Gewaltkriminalität                     | 56          | 75,00        | 25          | 84,00        | 27          | 88,89        | 39          | 82,05        | 34          | 88,24        |
| Straßenkriminalität                    | 393         | 12,47        | 318         | 13,21        | 284         | 13,38        | 378         | 15,08        | 323         | 15,79        |

## Kriminalitätsanalyse

|   |  |
|---|--|
| <p><i>Stadt Olfen</i></p>  | <p style="text-align: right;">Einwohner                    13253<br/>         Fläche (km<sup>2</sup>)                52,43</p> <p style="text-align: right;">Kriminalitätshäufigkeitszahl                4057 (Vorjahr)<br/>         Kriminalitätshäufigkeitszahl                3916 (akt. Jahr)<br/>         Kriminalitätshäufigkeitszahl (Land)                7624 (Vorjahr)</p> |
|---|--|

| ausgewählte Delikte                    | 2019       |              | 2020       |              | 2021       |              | 2022       |              | 2023       |              |
|--|------------|--------------|------------|--------------|------------|--------------|------------|--------------|------------|--------------|
|  | Straftaten | Aufkl. in %  | Straftaten | Aufkl. in %  | Straftaten | Aufkl. in %  | Straftaten | Aufkl. in %  | Straftaten | Aufkl. in %  |
| <b>Straftaten gesamt</b>               | <b>400</b> | <b>53,50</b> | <b>414</b> | <b>47,10</b> | <b>432</b> | <b>50,00</b> | <b>529</b> | <b>48,39</b> | <b>519</b> | <b>52,02</b> |
| Straftaten gegen das Leben             | 0          | 0,00         | 0          | 0,00         | 0          | 0,00         | 0          | 0,00         | 0          | 0,00         |
| Straftaten g. d. sex. Selbstbestimmung | 4          | 100,00       | 3          | 66,67        | 10         | 70,00        | 15         | 86,67        | 13         | 84,62        |
| davon Vergewaltigung                   | 1          | 100,00       | 1          | 0,00         | 1          | 100,00       | 1          | 100,00       | 1          | 100,00       |
| Roheitsdelikte                         | 88         | 86,36        | 79         | 83,54        | 59         | 91,53        | 61         | 91,80        | 93         | 89,25        |
| davon Raub, räuberische Erpressung     | 1          | 100,00       | 1          | 100,00       | 1          | 100,00       | 3          | 66,67        | 1          | 100,00       |
| davon Körperverletzung                 | 59         | 81,36        | 58         | 86,21        | 37         | 91,89        | 35         | 94,29        | 70         | 87,14        |
| Diebstahl gesamt                       | 153        | 18,30        | 166        | 19,28        | 122        | 15,57        | 211        | 21,80        | 224        | 26,79        |
| davon Fahrräder                        | 23         | 13,04        | 18         | 0,00         | 15         | 0,00         | 31         | 6,45         | 27         | 11,11        |
| davon Ladendiebstahl                   | 13         | 61,54        | 11         | 90,91        | 9          | 88,89        | 20         | 85,00        | 33         | 87,88        |
| Geschäftseinbruch                      | 1          | 100,00       | 3          | 0,00         | 2          | 0,00         | 5          | 0,00         | 4          | 0,00         |
| davon Wohnungseinbruchdiebstahl        | 19         | 15,79        | 8          | 12,50        | 6          | 16,67        | 16         | 25,00        | 5          | 40,00        |
| Taschendiebstahl                       | 4          | 0,00         | 7          | 14,29        | 11         | 9,09         | 12         | 8,33         | 11         | 0,00         |
| davon an/aus Kfz                       | 41         | 4,88         | 52         | 0,00         | 27         | 0,00         | 67         | 8,96         | 48         | 8,33         |
| Verm.- und Fälschungsdelikte           | 62         | 80,65        | 45         | 57,78        | 88         | 61,36        | 107        | 55,14        | 76         | 57,89        |
| davon Betrug                           | 37         | 75,68        | 35         | 60,00        | 58         | 63,79        | 82         | 47,56        | 61         | 54,10        |
| sonstige Straftatbestände              | 74         | 54,05        | 102        | 51,96        | 116        | 45,69        | 103        | 57,28        | 91         | 57,14        |
| Sachbeschädigung                       | 42         | 28,57        | 54         | 27,78        | 61         | 16,39        | 54         | 31,48        | 39         | 15,38        |
| Strafrechtliche Nebengesetze           | 19         | 84,21        | 19         | 84,21        | 37         | 78,38        | 32         | 71,88        | 22         | 90,91        |
| Rauschgiftdelikte                      | 12         | 100,00       | 9          | 88,89        | 24         | 87,50        | 16         | 100,00       | 14         | 92,86        |
| Gewaltkriminalität                     | 15         | 60,00        | 15         | 66,67        | 8          | 100,00       | 13         | 92,31        | 18         | 83,33        |
| Straßenkriminalität                    | 120        | 17,50        | 133        | 15,04        | 113        | 10,62        | 172        | 17,44        | 143        | 15,38        |

## Kriminalitätsanalyse

### Gemeinde Ascheberg




Einwohner 15822  
Fläche (km<sup>2</sup>) 106,32

Kriminalitätshäufigkeitszahl 4320 (Vorjahr)  
Kriminalitätshäufigkeitszahl 5233 (akt. Jahr)  
Kriminalitätshäufigkeitszahl (Land) 7624 (Vorjahr)

| ausgewählte Delikte                    | 2019       |              | 2020       |              | 2021       |              | 2022       |              | 2023       |              |
|--|------------|--------------|------------|--------------|------------|--------------|------------|--------------|------------|--------------|
|  | Straftaten | Aufkl. in %  | Straftaten | Aufkl. in %  | Straftaten | Aufkl. in %  | Straftaten | Aufkl. in %  | Straftaten | Aufkl. in %  |
| <b>Straftaten gesamt</b>               | <b>612</b> | <b>45,10</b> | <b>644</b> | <b>54,66</b> | <b>612</b> | <b>55,88</b> | <b>674</b> | <b>44,21</b> | <b>828</b> | <b>53,86</b> |
| Straftaten gegen das Leben             | 0          | 0,00         | 0          | 0,00         | 0          | 0,00         | 0          | 0,00         | 0          | 0,00         |
| Straftaten g. d. sex. Selbstbestimmung | 9          | 77,78        | 10         | 100,00       | 11         | 72,73        | 16         | 93,75        | 32         | 71,88        |
| davon Vergewaltigung                   | 0          | 0,00         | 1          | 100,00       | 4          | 100,00       | 1          | 100,00       | 1          | 100,00       |
| Roheitsdelikte                         | 105        | 88,57        | 115        | 87,83        | 94         | 84,04        | 99         | 88,89        | 133        | 87,97        |
| davon Raub, räuberische Erpressung     | 2          | 50,00        | 1          | 100,00       | 1          | 100,00       | 0          | 0,00         | 5          | 40,00        |
| davon Körperverletzung                 | 69         | 89,86        | 56         | 92,86        | 38         | 92,11        | 62         | 93,55        | 62         | 93,55        |
| Diebstahl gesamt                       | 261        | 15,71        | 226        | 21,24        | 200        | 17,50        | 297        | 12,79        | 354        | 22,60        |
| davon Fahrräder                        | 64         | 4,69         | 36         | 8,33         | 41         | 9,76         | 62         | 3,23         | 58         | 8,62         |
| davon Ladendiebstahl                   | 15         | 100,00       | 15         | 73,33        | 9          | 100,00       | 9          | 77,78        | 25         | 88,00        |
| Geschäftseinbruch                      | 5          | 20,00        | 3          | 0,00         | 5          | 20,00        | 4          | 0,00         | 2          | 0,00         |
| davon Wohnungseinbruchdiebstahl        | 26         | 11,54        | 42         | 42,86        | 23         | 47,83        | 37         | 18,92        | 11         | 63,64        |
| Taschendiebstahl                       | 2          | 50,00        | 7          | 14,29        | 4          | 0,00         | 15         | 6,67         | 9          | 0,00         |
| davon an/aus Kfz                       | 49         | 2,04         | 51         | 3,92         | 49         | 2,04         | 74         | 8,11         | 109        | 18,35        |
| Verm.- und Fälschungsdelikte           | 93         | 56,99        | 123        | 68,29        | 139        | 73,38        | 105        | 74,29        | 134        | 78,36        |
| davon Betrug                           | 79         | 56,96        | 93         | 70,97        | 122        | 72,95        | 81         | 74,07        | 120        | 76,67        |
| sonstige Straftatbestände              | 115        | 47,83        | 144        | 58,33        | 108        | 58,33        | 113        | 35,40        | 132        | 61,36        |
| Sachbeschädigung                       | 69         | 20,29        | 90         | 43,33        | 48         | 27,08        | 69         | 14,49        | 63         | 44,44        |
| Strafrechtliche Nebengesetze           | 29         | 93,10        | 26         | 96,15        | 60         | 91,67        | 44         | 88,64        | 43         | 93,02        |
| Rauschgiftdelikte                      | 20         | 100,00       | 17         | 94,12        | 50         | 96,00        | 26         | 88,46        | 34         | 97,06        |
| Gewaltkriminalität                     | 13         | 76,92        | 11         | 90,91        | 12         | 91,67        | 12         | 100,00       | 14         | 78,57        |
| Straßenkriminalität                    | 183        | 9,84         | 184        | 24,46        | 147        | 9,52         | 217        | 9,22         | 236        | 20,76        |

## Kriminalitätsanalyse

### Gemeinde Nordkirchen



Einwohner 10402  
Fläche (km<sup>2</sup>) 52,41

Kriminalitätshäufigkeitszahl 3276 (Vorjahr)  
Kriminalitätshäufigkeitszahl 3144 (akt. Jahr)  
Kriminalitätshäufigkeitszahl (Land) 7624 (Vorjahr)

| ausgewählte Delikte                    | 2019       |              | 2020       |              | 2021       |              | 2022       |              | 2023       |              |
|--|------------|--------------|------------|--------------|------------|--------------|------------|--------------|------------|--------------|
|  | Straftaten | Aufkl. in %  | Straftaten | Aufkl. in %  | Straftaten | Aufkl. in %  | Straftaten | Aufkl. in %  | Straftaten | Aufkl. in %  |
| <b>Straftaten gesamt</b>               | <b>376</b> | <b>44,68</b> | <b>319</b> | <b>53,61</b> | <b>380</b> | <b>55,26</b> | <b>333</b> | <b>45,65</b> | <b>327</b> | <b>41,90</b> |
| Straftaten gegen das Leben             | 0          | 0,00         | 0          | 0,00         | 0          | 0,00         | 0          | 0,00         | 0          | 0,00         |
| Straftaten g. d. sex. Selbstbestimmung | 7          | 57,14        | 7          | 85,71        | 15         | 86,67        | 16         | 87,50        | 15         | 80,00        |
| davon Vergewaltigung                   | 1          | 100,00       | 2          | 100,00       | 0          | 0,00         | 1          | 0,00         | 2          | 100,00       |
| Roheitsdelikte                         | 49         | 97,96        | 43         | 86,05        | 63         | 87,30        | 35         | 85,71        | 42         | 88,10        |
| davon Raub, räuberische Erpressung     | 0          | 0,00         | 1          | 0,00         | 3          | 66,67        | 2          | 50,00        | 3          | 133,33       |
| davon Körperverletzung                 | 35         | 97,14        | 24         | 87,50        | 26         | 88,46        | 21         | 85,71        | 28         | 85,71        |
| Diebstahl gesamt                       | 153        | 12,42        | 106        | 16,04        | 105        | 12,38        | 145        | 18,62        | 162        | 12,96        |
| davon Fahrräder                        | 23         | 17,39        | 19         | 5,26         | 18         | 0,00         | 34         | 14,71        | 37         | 5,41         |
| davon Ladendiebstahl                   | 15         | 33,33        | 11         | 54,55        | 8          | 75,00        | 14         | 85,71        | 5          | 100,00       |
| Geschäftseinbruch                      | 1          | 100,00       | 1          | 0,00         | 2          | 0,00         | 1          | 0,00         | 8          | 12,50        |
| davon Wohnungseinbruchdiebstahl        | 17         | 5,88         | 8          | 25,00        | 5          | 0,00         | 12         | 16,67        | 16         | 31,25        |
| Taschendiebstahl                       | 2          | 50,00        | 1          | 0,00         | 2          | 0,00         | 5          | 0,00         | 4          | 0,00         |
| davon an/aus Kfz                       | 32         | 0,00         | 33         | 0,00         | 29         | 0,00         | 32         | 0,00         | 30         | 6,67         |
| Verm.- und Fälschungsdelikte           | 59         | 81,36        | 85         | 81,18        | 43         | 76,74        | 50         | 78,00        | 39         | 71,79        |
| davon Betrug                           | 49         | 83,67        | 56         | 80,36        | 34         | 73,53        | 37         | 83,78        | 33         | 69,70        |
| sonstige Straftatbestände              | 94         | 38,30        | 55         | 38,18        | 93         | 41,94        | 78         | 42,31        | 59         | 50,85        |
| Sachbeschädigung                       | 53         | 9,43         | 37         | 13,51        | 51         | 9,80         | 44         | 15,91        | 31         | 19,35        |
| Strafrechtliche Nebengesetze           | 14         | 92,86        | 23         | 91,30        | 61         | 93,44        | 9          | 100,00       | 10         | 90,00        |
| Rauschgiftdelikte                      | 13         | 92,31        | 7          | 85,71        | 56         | 94,64        | 4          | 100,00       | 7          | 85,71        |
| Gewaltkriminalität                     | 3          | 100,00       | 7          | 71,43        | 12         | 83,33        | 7          | 71,43        | 11         | 109,09       |
| Straßenkriminalität                    | 111        | 8,11         | 92         | 6,52         | 110        | 6,36         | 123        | 13,82        | 108        | 15,74        |