


## Kriminalitätsanalyse

 <p style="text-align: center;"><i>Kreis Coesfeld</i></p>	<table style="width: 100%; border: none;"> <tr> <td style="text-align: right;">Einwohner</td> <td style="text-align: right;">226160</td> </tr> <tr> <td style="text-align: right;">Fläche (km<sup>2</sup>)</td> <td style="text-align: right;">1112,03</td> </tr> <tr> <td style="text-align: right;">Kriminalitätshäufigkeitszahl</td> <td style="text-align: right;">5649 (Vorjahr)</td> </tr> <tr> <td style="text-align: right;">Kriminalitätshäufigkeitszahl</td> <td style="text-align: right;">4988 (akt. Jahr)</td> </tr> <tr> <td style="text-align: right;">Kriminalitätshäufigkeitszahl (Land)</td> <td style="text-align: right;">7789 (Vorjahr)</td> </tr> </table>	Einwohner	226160	Fläche (km <sup>2</sup> )	1112,03	Kriminalitätshäufigkeitszahl	5649 (Vorjahr)	Kriminalitätshäufigkeitszahl	4988 (akt. Jahr)	Kriminalitätshäufigkeitszahl (Land)	7789 (Vorjahr)
Einwohner	226160										
Fläche (km <sup>2</sup> )	1112,03										
Kriminalitätshäufigkeitszahl	5649 (Vorjahr)										
Kriminalitätshäufigkeitszahl	4988 (akt. Jahr)										
Kriminalitätshäufigkeitszahl (Land)	7789 (Vorjahr)										

ausgewählte Delikte	2020		2021		2022		2023		2024	
	Straftaten	Aufkl. in %	Straftaten	Aufkl. in %	Straftaten	Aufkl. in %	Straftaten	Aufkl. in %	Straftaten	Aufkl. in %
<b>Straftaten gesamt</b>	<b>10612</b>	<b>52,86</b>	<b>10282</b>	<b>52,10</b>	<b>11565</b>	<b>50,95</b>	<b>12693</b>	<b>53,59</b>	<b>11280</b>	<b>54,93</b>
Straftaten gegen das Leben	3	100,00	2	100,00	6	100,00	8	87,50	0	0,00
Straftaten g. d. sex. Selbstbestimmung	236	90,68	280	86,43	368	86,96	358	92,18	359	87,74
davon Vergewaltigung	26	92,31	26	88,46	20	95,00	31	87,10	27	85,19
Roheitsdelikte	1535	88,40	1345	89,81	1604	89,15	2014	88,63	1960	89,54
davon Raub, räub. Erpressung	37	70,27	41	73,17	43	60,47	45	75,56	34	67,65
davon Körperverletzung	992	90,12	796	92,09	1000	91,30	1269	89,52	1203	91,35
Diebstahl gesamt	3926	23,59	3438	20,27	4629	23,12	5229	24,23	4443	24,42
davon Fahrräder	930	6,02	864	4,98	1112	7,19	1240	8,79	954	8,39
davon Ladendiebstahl	479	86,85	320	88,44	440	85,68	622	86,82	525	84,19
Geschäftseinbruch	52	21,15	44	15,91	59	18,64	85	18,82	52	40,38
davon Wohnungseinbruchdiebstahl	193	29,02	144	30,56	287	31,36	204	31,37	392	25,77
Taschendiebstahl	156	3,21	217	5,07	229	3,49	251	5,58	228	2,19
davon an/aus Kfz	647	6,34	474	8,44	680	14,56	671	19,08	597	13,40
Verm.- und Fälschungsdelikte	1791	66,61	1962	61,42	1795	63,29	1595	72,60	1592	72,55
davon Betrug	1419	66,38	1599	61,54	1413	63,27	1271	72,15	1158	72,37
sonstige Straftatbestände	2427	52,74	2414	50,83	2411	54,21	2751	58,92	2473	59,93
Sachbeschädigung	1349	27,13	1286	25,82	1234	29,17	1333	32,41	1125	29,16
Strafrechtliche Nebengesetze	694	91,64	841	92,27	752	82,85	738	85,91	453	89,18
Rauschgiftdelikte	474	92,62	643	96,27	466	94,85	507	93,49	258	91,09
Gewaltkriminalität	274	84,67	230	86,09	303	86,14	354	84,75	312	86,86
Straßenkriminalität	3094	16,68	2757	13,86	3307	17,75	3551	20,33	3013	18,45

## Kriminalitätsanalyse

### Gemeinde Ascheberg



Einwohner            16012  
Fläche (km<sup>2</sup>)        106,32

Kriminalitätshäufigkeitszahl        5233 (Vorjahr)  
Kriminalitätshäufigkeitszahl        4971 (akt. Jahr)  
Kriminalitätshäufigkeitszahl (Land)    7789 (Vorjahr)


ausgewählte Delikte	2020		2021		2022		2023		2024	
	Straftaten	Aufkl. in %	Straftaten	Aufkl. in %	Straftaten	Aufkl. in %	Straftaten	Aufkl. in %	Straftaten	Aufkl. in %
<b>Straftaten gesamt</b>	<b>644</b>	<b>54,66</b>	<b>612</b>	<b>55,88</b>	<b>674</b>	<b>44,21</b>	<b>828</b>	<b>53,86</b>	<b>796</b>	<b>56,91</b>
Straftaten gegen das Leben	0	0,00	0	0,00	0	0,00	0	0,00	0	0,00
Straftaten g. d. sex. Selbstbestimmung	10	100,00	11	72,73	16	93,75	32	71,88	34	94,12
davon Vergewaltigung	1	100,00	4	100,00	1	100,00	1	100,00	3	100,00
Roheitsdelikte	115	87,83	94	84,04	99	88,89	133	87,97	131	91,60
davon Raub, räub. Erpressung	1	100,00	1	100,00	0	0,00	5	40,00	0	0,00
davon Körperverletzung	56	92,86	38	92,11	62	93,55	62	93,55	68	94,12
Diebstahl gesamt	226	21,24	200	17,50	297	12,79	354	22,60	305	24,26
davon Fahrräder	36	8,33	41	9,76	62	3,23	58	8,62	61	4,92
davon Ladendiebstahl	15	73,33	9	100,00	9	77,78	25	88,00	22	90,91
Geschäftseinbruch	3	0,00	5	20,00	4	0,00	2	0,00	5	20,00
davon Wohnungseinbruchdiebstahl	42	42,86	23	47,83	37	18,92	11	63,64	29	20,69
Taschendiebstahl	7	14,29	4	0,00	15	6,67	9	0,00	9	11,11
davon an/aus Kfz	51	3,92	49	2,04	74	8,11	109	18,35	54	20,37
Verm.- und Fälschungsdelikte	123	68,29	139	73,38	105	74,29	134	78,36	123	80,49
davon Betrug	93	70,97	122	72,95	81	74,07	120	76,67	82	80,49
sonstige Straftatbestände	144	58,33	108	58,33	113	35,40	132	61,36	175	58,29
Sachbeschädigung	90	43,33	48	27,08	69	14,49	63	44,44	84	32,14
Strafrechtliche Nebengesetze	26	96,15	60	91,67	44	88,64	43	93,02	28	92,86
Rauschgiftdelikte	17	94,12	50	96,00	26	88,46	34	97,06	15	100,00
Gewaltkriminalität	11	90,91	12	91,67	12	100,00	14	78,57	16	87,50
Straßenkriminalität	184	24,46	147	9,52	217	9,22	236	20,76	209	21,53

## Kriminalitätsanalyse

<p><b>Stadt Billerbeck</b></p> 	<table style="width: 100%; border: none;"> <tr> <td style="text-align: right;">Einwohner</td> <td style="text-align: right;">11790</td> </tr> <tr> <td style="text-align: right;">Fläche (km<sup>2</sup>)</td> <td style="text-align: right;">91,36</td> </tr> <tr> <td style="text-align: right;">Kriminalitätshäufigkeitszahl</td> <td style="text-align: right;">4212 (Vorjahr)</td> </tr> <tr> <td style="text-align: right;">Kriminalitätshäufigkeitszahl</td> <td style="text-align: right;">3367 (akt. Jahr)</td> </tr> <tr> <td style="text-align: right;">Kriminalitätshäufigkeitszahl (Land)</td> <td style="text-align: right;">7789 (Vorjahr)</td> </tr> </table>	Einwohner	11790	Fläche (km <sup>2</sup> )	91,36	Kriminalitätshäufigkeitszahl	4212 (Vorjahr)	Kriminalitätshäufigkeitszahl	3367 (akt. Jahr)	Kriminalitätshäufigkeitszahl (Land)	7789 (Vorjahr)
Einwohner	11790										
Fläche (km <sup>2</sup> )	91,36										
Kriminalitätshäufigkeitszahl	4212 (Vorjahr)										
Kriminalitätshäufigkeitszahl	3367 (akt. Jahr)										
Kriminalitätshäufigkeitszahl (Land)	7789 (Vorjahr)										


ausgewählte Delikte	2020		2021		2022		2023		2024	
	Straftaten	Aufkl. in %	Straftaten	Aufkl. in %	Straftaten	Aufkl. in %	Straftaten	Aufkl. in %	Straftaten	Aufkl. in %
<b>Straftaten gesamt</b>	<b>509</b>	<b>53,05</b>	<b>361</b>	<b>55,12</b>	<b>418</b>	<b>54,78</b>	<b>492</b>	<b>56,50</b>	<b>397</b>	<b>59,70</b>
Straftaten gegen das Leben	0	0,00	0	0,00	0	0,00	2	100,00	0	0,00
Straftaten g. d. sex. Selbstbestimmung	0	0,00	8	75,00	26	88,46	8	100,00	3	100,00
davon Vergewaltigung	0	0,00	2	100,00	0	0,00	0	0,00	0	0,00
Roheitsdelikte	79	96,20	41	92,68	61	90,16	84	86,90	56	89,29
davon Raub, räub. Erpressung	0	0,00	0	0,00	2	50,00	0	0,00	2	50,00
davon Körperverletzung	58	96,55	28	92,86	31	93,55	56	82,14	36	94,44
Diebstahl gesamt	220	26,82	126	24,60	150	24,00	197	27,41	147	27,89
davon Fahrräder	61	3,28	24	8,33	43	2,33	46	2,17	19	0,00
davon Ladendiebstahl	6	83,33	2	100,00	12	75,00	13	92,31	23	95,65
Geschäftseinbruch	2	100,00	3	66,67	0	0,00	2	0,00	1	0,00
davon Wohnungseinbruchdiebstahl	7	28,57	4	0,00	9	33,33	7	14,29	6	33,33
Taschendiebstahl	7	0,00	10	20,00	8	0,00	11	18,18	7	0,00
davon an/aus Kfz	40	5,00	16	12,50	6	16,67	33	45,45	26	3,85
Verm.- und Fälschungsdelikte	92	70,65	93	69,89	73	67,12	51	78,43	100	84,00
davon Betrug	86	69,77	82	70,73	58	72,41	45	77,78	50	76,00
sonstige Straftatbestände	105	54,29	77	55,84	87	51,72	135	65,93	82	62,20
Sachbeschädigung	54	20,37	37	35,14	48	29,17	68	45,59	40	25,00
Strafrechtliche Nebengesetze	13	100,00	16	100,00	21	100,00	15	80,00	9	88,89
Rauschgiftdelikte	7	100,00	12	100,00	12	100,00	12	83,33	7	85,71
Gewaltkriminalität	8	100,00	5	100,00	8	87,50	16	81,25	12	83,33
Straßenkriminalität	187	18,18	86	17,44	109	13,76	152	28,95	89	8,99

## Kriminalitätsanalyse

<p><i>Stadt Coesfeld</i></p> 	<table style="width: 100%; border: none;"> <tr> <td style="text-align: right;">Einwohner</td> <td style="text-align: right;">37259</td> </tr> <tr> <td style="text-align: right;">Fläche (km<sup>2</sup>)</td> <td style="text-align: right;">141,36</td> </tr> <tr> <td style="text-align: right;">Kriminalitätshäufigkeitszahl</td> <td style="text-align: right;">7008 (Vorjahr)</td> </tr> <tr> <td style="text-align: right;">Kriminalitätshäufigkeitszahl</td> <td style="text-align: right;">5843 (akt. Jahr)</td> </tr> <tr> <td style="text-align: right;">Kriminalitätshäufigkeitszahl (Land)</td> <td style="text-align: right;">7789 (Vorjahr)</td> </tr> </table>	Einwohner	37259	Fläche (km <sup>2</sup> )	141,36	Kriminalitätshäufigkeitszahl	7008 (Vorjahr)	Kriminalitätshäufigkeitszahl	5843 (akt. Jahr)	Kriminalitätshäufigkeitszahl (Land)	7789 (Vorjahr)
Einwohner	37259										
Fläche (km <sup>2</sup> )	141,36										
Kriminalitätshäufigkeitszahl	7008 (Vorjahr)										
Kriminalitätshäufigkeitszahl	5843 (akt. Jahr)										
Kriminalitätshäufigkeitszahl (Land)	7789 (Vorjahr)										

ausgewählte Delikte	2020		2021		2022		2023		2024	
	Straftaten	Aufkl. in %	Straftaten	Aufkl. in %	Straftaten	Aufkl. in %	Straftaten	Aufkl. in %	Straftaten	Aufkl. in %
<b>Straftaten gesamt</b>	<b>2231</b>	<b>56,07</b>	<b>2101</b>	<b>50,64</b>	<b>2260</b>	<b>56,15</b>	<b>2595</b>	<b>56,03</b>	<b>2177</b>	<b>54,89</b>
Straftaten gegen das Leben	1	100,00	1	100,00	3	100,00	3	66,67	0	0,00
Straftaten g. d. sex. Selbstbestimmung	43	86,05	44	90,91	83	93,98	51	100,00	57	85,96
davon Vergewaltigung	10	90,00	4	100,00	1	100,00	6	66,67	8	75,00
Roheitsdelikte	277	85,56	242	92,56	315	91,43	355	89,86	318	89,94
davon Raub, räub. Erpressung	8	75,00	10	80,00	12	83,33	17	82,35	7	71,43
davon Körperverletzung	188	85,64	149	93,29	203	92,12	226	92,04	199	90,45
Diebstahl gesamt	898	35,30	834	24,82	923	29,14	1209	31,60	993	30,41
davon Fahrräder	196	7,14	263	3,80	285	5,61	357	12,04	251	12,35
davon Ladendiebstahl	251	89,24	132	87,88	183	88,52	246	87,40	181	80,66
Geschäftseinbruch	14	14,29	8	25,00	8	37,50	13	15,38	8	62,50
davon Wohnungseinbruchdiebstahl	23	13,04	22	27,27	24	16,67	25	32,00	51	19,61
Taschendiebstahl	39	5,13	41	2,44	54	3,70	59	10,17	66	3,03
davon an/aus Kfz	94	9,57	65	12,31	65	9,23	94	20,21	113	32,74
Verm.- und Fälschungsdelikte	311	69,13	300	64,67	248	70,16	274	74,45	255	71,76
davon Betrug	223	66,82	232	63,79	174	72,99	192	77,60	188	69,68
sonstige Straftatbestände	537	57,36	523	49,71	551	61,52	543	63,72	457	63,02
Sachbeschädigung	301	30,90	300	30,67	230	31,30	239	33,05	190	30,53
Strafrechtliche Nebengesetze	164	82,93	157	87,90	137	86,13	160	93,75	97	89,69
Rauschgiftdelikte	126	83,33	103	94,17	86	93,02	109	93,58	47	89,36
Gewaltkriminalität	64	82,81	49	89,80	66	87,88	82	86,59	55	81,82
Straßenkriminalität	617	19,12	632	16,14	634	17,19	764	21,99	645	21,40

## Kriminalitätsanalyse

<p><i>Stadt Dülmen</i></p> 	<table style="width: 100%; border: none;"> <tr> <td style="text-align: right;">Einwohner</td> <td style="text-align: right;">47937</td> </tr> <tr> <td style="text-align: right;">Fläche (km<sup>2</sup>)</td> <td style="text-align: right;">184,83</td> </tr> <tr> <td style="text-align: right;">Kriminalitätshäufigkeitszahl</td> <td style="text-align: right;">7630 (Vorjahr)</td> </tr> <tr> <td style="text-align: right;">Kriminalitätshäufigkeitszahl</td> <td style="text-align: right;">6150 (akt. Jahr)</td> </tr> <tr> <td style="text-align: right;">Kriminalitätshäufigkeitszahl (Land)</td> <td style="text-align: right;">7789 (Vorjahr)</td> </tr> </table>	Einwohner	47937	Fläche (km <sup>2</sup> )	184,83	Kriminalitätshäufigkeitszahl	7630 (Vorjahr)	Kriminalitätshäufigkeitszahl	6150 (akt. Jahr)	Kriminalitätshäufigkeitszahl (Land)	7789 (Vorjahr)
Einwohner	47937										
Fläche (km <sup>2</sup> )	184,83										
Kriminalitätshäufigkeitszahl	7630 (Vorjahr)										
Kriminalitätshäufigkeitszahl	6150 (akt. Jahr)										
Kriminalitätshäufigkeitszahl (Land)	7789 (Vorjahr)										

ausgewählte Delikte	2020		2021		2022		2023		2024	
	Straftaten	Aufkl. in %	Straftaten	Aufkl. in %	Straftaten	Aufkl. in %	Straftaten	Aufkl. in %	Straftaten	Aufkl. in %
<b>Straftaten gesamt</b>	<b>2646</b>	<b>53,51</b>	<b>2544</b>	<b>52,83</b>	<b>3145</b>	<b>48,78</b>	<b>3622</b>	<b>51,35</b>	<b>2948</b>	<b>55,02</b>
Straftaten gegen das Leben	1	100,00	0	0,00	0	0,00	1	100,00	0	0,00
Straftaten g. d. sex. Selbstbestimmung	60	93,33	75	85,33	86	89,53	86	90,70	68	85,29
davon Vergewaltigung	3	100,00	7	71,43	10	100,00	7	100,00	7	100,00
Roheitsdelikte	398	90,95	351	89,46	388	88,66	546	86,26	544	89,52
davon Raub, räub. Erpressung	13	61,54	15	53,33	8	62,50	8	50,00	9	66,67
davon Körperverletzung	256	93,36	201	91,54	242	90,50	344	86,63	315	91,43
Diebstahl gesamt	889	20,36	839	20,62	1268	22,87	1460	23,08	1109	23,17
davon Fahrräder	225	6,67	229	4,80	297	8,75	395	7,34	265	10,94
davon Ladendiebstahl	87	87,36	97	91,75	90	83,33	168	85,12	136	86,03
Geschäftseinbruch	4	25,00	9	11,11	11	9,09	15	13,33	8	50,00
davon Wohnungseinbruchdiebstahl	38	31,58	23	13,04	67	38,81	48	25,00	89	19,10
Taschendiebstahl	52	1,92	68	7,35	68	1,47	71	5,63	57	1,75
davon an/aus Kfz	131	2,29	96	11,46	208	29,81	180	26,11	152	7,89
Verm.- und Fälschungsdelikte	484	66,74	553	58,41	578	56,40	393	74,30	408	71,57
davon Betrug	393	66,16	461	57,27	480	55,83	311	72,99	317	73,50
sonstige Straftatbestände	635	50,24	537	54,75	607	54,04	901	57,16	689	60,09
Sachbeschädigung	356	22,75	275	29,45	311	29,26	465	33,33	311	25,08
Strafrechtliche Nebengesetze	179	97,21	189	93,12	218	77,52	235	70,64	130	87,69
Rauschgiftdelikte	117	95,73	141	97,16	125	93,60	132	95,45	80	88,75
Gewaltkriminalität	73	86,30	57	75,44	76	92,11	97	79,38	83	91,57
Straßenkriminalität	782	15,86	661	16,34	914	21,77	1111	21,06	835	18,20

## Kriminalitätsanalyse

### Gemeinde Havixbeck




Einwohner            12215  
Fläche (km<sup>2</sup>)        53,17

Kriminalitätshäufigkeitszahl        3591 (Vorjahr)  
Kriminalitätshäufigkeitszahl        4003 (akt. Jahr)  
Kriminalitätshäufigkeitszahl (Land)    7789 (Vorjahr)

ausgewählte Delikte	2020		2021		2022		2023		2024	
	Straftaten	Aufkl. in %	Straftaten	Aufkl. in %	Straftaten	Aufkl. in %	Straftaten	Aufkl. in %	Straftaten	Aufkl. in %
<b>Straftaten gesamt</b>	<b>445</b>	<b>48,54</b>	<b>501</b>	<b>46,91</b>	<b>452</b>	<b>48,01</b>	<b>436</b>	<b>51,61</b>	<b>489</b>	<b>50,72</b>
Straftaten gegen das Leben	0	0,00	0	0,00	0	0,00	0	0,00	0	0,00
Straftaten g. d. sex. Selbstbestimmung	8	75,00	13	84,62	10	90,00	20	100,00	14	85,71
davon Vergewaltigung	0	0,00	0	0,00	1	100,00	2	100,00	1	0,00
Roheitsdelikte	54	77,78	48	87,50	60	90,00	58	91,38	88	88,64
davon Raub, räub. Erpressung	0	0,00	0	0,00	0	0,00	1	0,00	1	0,00
davon Körperverletzung	33	75,76	35	88,57	33	90,91	38	94,74	60	90,00
Diebstahl gesamt	156	17,31	165	18,18	205	21,95	182	17,03	208	22,12
davon Fahrräder	51	11,76	45	8,89	54	9,26	33	6,06	50	4,00
davon Ladendiebstahl	6	66,67	7	71,43	17	88,24	15	73,33	17	105,88
Geschäftseinbruch	1	0,00	1	0,00	3	66,67	4	50,00	4	0,00
davon Wohnungseinbruchdiebstahl	2	0,00	6	16,67	15	53,33	8	25,00	15	26,67
Taschendiebstahl	5	0,00	17	0,00	12	0,00	20	5,00	14	0,00
davon an/aus Kfz	33	12,12	21	9,52	23	4,35	23	8,70	19	10,53
Verm.- und Fälschungsdelikte	129	72,87	130	52,31	56	78,57	66	72,73	53	69,81
davon Betrug	115	72,17	120	51,67	46	80,43	52	73,08	38	73,68
sonstige Straftatbestände	86	40,70	109	46,79	110	50,00	80	56,25	115	56,52
Sachbeschädigung	46	10,87	62	16,13	57	26,32	37	35,14	55	27,27
Strafrechtliche Nebengesetze	12	100,00	36	91,67	11	90,91	30	93,33	11	90,91
Rauschgiftdelikte	10	100,00	24	100,00	6	100,00	16	93,75	5	100,00
Gewaltkriminalität	6	66,67	7	85,71	10	90,00	7	85,71	9	55,56
Straßenkriminalität	129	13,18	145	12,41	140	15,00	116	17,24	142	14,08

## Kriminalitätsanalyse

<b>Stadt Lüdinghausen</b> 	Einwohner 25306 Fläche (km <sup>2</sup> ) 140,54  Kriminalitätshäufigkeitszahl 5297 (Vorjahr) Kriminalitätshäufigkeitszahl 5283 (akt. Jahr) Kriminalitätshäufigkeitszahl (Land) 7789 (Vorjahr)
--	---

ausgewählte Delikte	2020		2021		2022		2023		2024	
	Straftaten	Aufkl. in %	Straftaten	Aufkl. in %	Straftaten	Aufkl. in %	Straftaten	Aufkl. in %	Straftaten	Aufkl. in %
<b>Straftaten gesamt</b>	<b>1183</b>	<b>53,00</b>	<b>1207</b>	<b>55,43</b>	<b>1245</b>	<b>50,92</b>	<b>1338</b>	<b>53,36</b>	<b>1337</b>	<b>52,51</b>
Straftaten gegen das Leben	0	0,00	1	100,00	1	100,00	1	100,00	0	0,00
Straftaten g. d. sex. Selbstbestimmung	38	89,47	35	88,57	33	72,73	34	88,24	42	78,57
davon Vergewaltigung	1	100,00	2	100,00	3	100,00	3	100,00	3	66,67
Roheitsdelikte	140	87,86	126	88,10	177	89,27	229	89,08	239	87,03
davon Raub, räub. Erpressung	3	66,67	2	100,00	6	50,00	2	100,00	3	66,67
davon Körperverletzung	98	92,86	79	89,87	114	89,47	152	89,47	152	87,50
Diebstahl gesamt	432	24,07	355	16,90	493	22,31	553	21,34	549	22,40
davon Fahrräder	101	5,94	95	2,11	126	5,56	137	7,30	121	4,13
davon Ladendiebstahl	48	91,67	27	77,78	51	80,39	59	91,53	42	83,33
Geschäftseinbruch	3	100,00	4	0,00	5	0,00	9	33,33	2	50,00
davon Wohnungseinbruchdiebstahl	29	41,38	15	66,67	25	36,00	20	25,00	61	34,43
Taschendiebstahl	19	0,00	22	0,00	22	0,00	20	5,00	19	0,00
davon an/aus Kfz	57	7,02	30	10,00	62	6,45	31	12,90	61	11,48
Verm.- und Fälschungsdelikte	170	63,53	218	70,18	173	76,88	174	75,86	199	77,39
davon Betrug	119	71,43	166	77,71	122	84,43	144	79,17	148	80,41
sonstige Straftatbestände	267	49,44	319	52,66	279	47,67	277	60,29	262	54,20
Sachbeschädigung	138	19,57	159	23,90	157	23,57	115	27,83	126	22,22
Strafrechtliche Nebengesetze	136	92,65	153	94,77	89	84,27	70	88,57	46	91,30
Rauschgiftdelikte	100	97,00	136	96,32	63	93,65	62	87,10	21	85,71
Gewaltkriminalität	25	84,00	27	88,89	39	82,05	34	88,24	39	84,62
Straßenkriminalität	318	13,21	284	13,38	378	15,08	323	15,79	357	16,81

## Kriminalitätsanalyse

### Gemeinde Nordkirchen




Einwohner            10534  
Fläche (km<sup>2</sup>)        52,41

Kriminalitätshäufigkeitszahl    3144 (Vorjahr)  
Kriminalitätshäufigkeitszahl    3142 (akt. Jahr)  
Kriminalitätshäufigkeitszahl (Land) 7789 (Vorjahr)

ausgewählte Delikte	2020		2021		2022		2023		2024	
	Straftaten	Aufkl. in %	Straftaten	Aufkl. in %	Straftaten	Aufkl. in %	Straftaten	Aufkl. in %	Straftaten	Aufkl. in %
<b>Straftaten gesamt</b>	<b>319</b>	<b>53,61</b>	<b>380</b>	<b>55,26</b>	<b>333</b>	<b>45,65</b>	<b>327</b>	<b>41,90</b>	<b>331</b>	<b>46,83</b>
Straftaten gegen das Leben	0	0,00	0	0,00	0	0,00	0	0,00	0	0,00
Straftaten g. d. sex. Selbstbestimmung	7	85,71	15	86,67	16	87,50	15	80,00	21	85,71
davon Vergewaltigung	2	100,00	0	0,00	1	0,00	2	100,00	1	100,00
Roheitsdelikte	43	86,05	63	87,30	35	85,71	42	88,10	49	93,88
davon Raub, räub. Erpressung	1	0,00	3	66,67	2	50,00	3	133,33	1	0,00
davon Körperverletzung	24	87,50	26	88,46	21	85,71	28	85,71	34	94,12
Diebstahl gesamt	106	16,04	105	12,38	145	18,62	162	12,96	152	13,82
davon Fahrräder	19	5,26	18	0,00	34	14,71	37	5,41	35	2,86
davon Ladendiebstahl	11	54,55	8	75,00	14	85,71	5	100,00	10	80,00
Geschäftseinbruch	1	0,00	2	0,00	1	0,00	8	12,50	6	0,00
davon Wohnungseinbruchdiebstahl	8	25,00	5	0,00	12	16,67	16	31,25	17	11,76
Taschendiebstahl	1	0,00	2	0,00	5	0,00	4	0,00	4	0,00
davon an/aus Kfz	33	0,00	29	0,00	32	0,00	30	6,67	30	3,33
Verm.- und Fälschungsdelikte	85	81,18	43	76,74	50	78,00	39	71,79	46	71,74
davon Betrug	56	80,36	34	73,53	37	83,78	33	69,70	27	70,37
sonstige Straftatbestände	55	38,18	93	41,94	78	42,31	59	50,85	57	54,39
Sachbeschädigung	37	13,51	51	9,80	44	15,91	31	19,35	24	20,83
Strafrechtliche Nebengesetze	23	91,30	61	93,44	9	100,00	10	90,00	6	100,00
Rauschgiftdelikte	7	85,71	56	94,64	4	100,00	7	85,71	2	100,00
Gewaltkriminalität	7	71,43	12	83,33	7	71,43	11	109,09	11	81,82
Straßenkriminalität	92	6,52	110	6,36	123	13,82	108	15,74	94	11,70




## Kriminalitätsanalyse

<p><b>Gemeinde Nottuln</b></p> 	<table style="width: 100%; border: none;"> <tr> <td style="text-align: right;">Einwohner</td> <td style="text-align: right;">19921</td> </tr> <tr> <td style="text-align: right;">Fläche (km<sup>2</sup>)</td> <td style="text-align: right;">85,67</td> </tr> <tr> <td style="text-align: right;">Kriminalitätshäufigkeitszahl</td> <td style="text-align: right;">5693 (Vorjahr)</td> </tr> <tr> <td style="text-align: right;">Kriminalitätshäufigkeitszahl</td> <td style="text-align: right;">5160 (akt. Jahr)</td> </tr> <tr> <td style="text-align: right;">Kriminalitätshäufigkeitszahl (Land)</td> <td style="text-align: right;">7789 (Vorjahr)</td> </tr> </table>	Einwohner	19921	Fläche (km <sup>2</sup> )	85,67	Kriminalitätshäufigkeitszahl	5693 (Vorjahr)	Kriminalitätshäufigkeitszahl	5160 (akt. Jahr)	Kriminalitätshäufigkeitszahl (Land)	7789 (Vorjahr)
Einwohner	19921										
Fläche (km <sup>2</sup> )	85,67										
Kriminalitätshäufigkeitszahl	5693 (Vorjahr)										
Kriminalitätshäufigkeitszahl	5160 (akt. Jahr)										
Kriminalitätshäufigkeitszahl (Land)	7789 (Vorjahr)										

ausgewählte Delikte	2020		2021		2022		2023		2024	
	Straftaten	Aufkl. in %	Straftaten	Aufkl. in %	Straftaten	Aufkl. in %	Straftaten	Aufkl. in %	Straftaten	Aufkl. in %
<b>Straftaten gesamt</b>	<b>959</b>	<b>54,64</b>	<b>1010</b>	<b>57,92</b>	<b>1197</b>	<b>56,73</b>	<b>1133</b>	<b>61,78</b>	<b>1028</b>	<b>57,20</b>
Straftaten gegen das Leben	1	100,00	0	0,00	0	0,00	0	0,00	0	0,00
Straftaten g. d. sex. Selbstbestimmung	31	96,77	41	95,12	39	74,36	51	96,08	44	97,73
davon Vergewaltigung	5	100,00	4	75,00	0	0,00	3	66,67	1	100,00
Roheitsdelikte	167	92,22	174	93,10	214	91,12	199	93,97	189	88,89
davon Raub, räub. Erpressung	3	100,00	3	100,00	3	0,00	2	150,00	1	100,00
davon Körperverletzung	104	92,31	115	95,65	135	95,56	120	95,83	111	91,89
Diebstahl gesamt	323	14,86	278	21,58	419	25,54	370	25,95	330	17,88
davon Fahrräder	92	5,43	48	10,42	61	11,48	51	15,69	48	4,17
davon Ladendiebstahl	6	50,00	15	86,67	16	100,00	34	79,41	28	71,43
Geschäftseinbruch	4	0,00	4	0,00	9	11,11	9	44,44	4	25,00
davon Wohnungseinbruchdiebstahl	23	8,70	14	14,29	43	41,86	26	38,46	38	18,42
Taschendiebstahl	11	0,00	24	8,33	13	7,69	20	0,00	32	3,13
davon an/aus Kfz	42	2,38	53	13,21	41	12,20	39	12,82	40	10,00
Verm.- und Fälschungsdelikte	146	60,96	211	55,45	189	52,38	174	78,16	131	68,70
davon Betrug	122	58,20	185	53,51	159	50,31	140	76,43	98	67,35
sonstige Straftatbestände	220	61,82	249	61,45	248	68,15	254	58,66	270	62,22
Sachbeschädigung	116	45,69	120	37,50	116	51,72	139	35,25	132	43,18
Strafrechtliche Nebengesetze	71	92,96	57	94,74	88	90,91	85	97,65	64	93,75
Rauschgiftdelikte	49	93,88	50	98,00	66	98,48	69	97,10	41	97,56
Gewaltkriminalität	31	93,55	28	92,86	35	82,86	26	96,15	26	88,46
Straßenkriminalität	246	21,95	214	17,29	212	27,83	243	25,10	241	21,58

## Kriminalitätsanalyse

<p><i>Stadt Olfen</i></p> 	<table style="width: 100%; border: none;"> <tr> <td style="text-align: right;">Einwohner</td> <td style="text-align: right;">13298</td> </tr> <tr> <td style="text-align: right;">Fläche (km<sup>2</sup>)</td> <td style="text-align: right;">52,43</td> </tr> <tr> <td style="text-align: right;">Kriminalitätshäufigkeitszahl</td> <td style="text-align: right;">3916 (Vorjahr)</td> </tr> <tr> <td style="text-align: right;">Kriminalitätshäufigkeitszahl</td> <td style="text-align: right;">4001 (akt. Jahr)</td> </tr> <tr> <td style="text-align: right;">Kriminalitätshäufigkeitszahl (Land)</td> <td style="text-align: right;">7789 (Vorjahr)</td> </tr> </table>	Einwohner	13298	Fläche (km <sup>2</sup> )	52,43	Kriminalitätshäufigkeitszahl	3916 (Vorjahr)	Kriminalitätshäufigkeitszahl	4001 (akt. Jahr)	Kriminalitätshäufigkeitszahl (Land)	7789 (Vorjahr)
Einwohner	13298										
Fläche (km <sup>2</sup> )	52,43										
Kriminalitätshäufigkeitszahl	3916 (Vorjahr)										
Kriminalitätshäufigkeitszahl	4001 (akt. Jahr)										
Kriminalitätshäufigkeitszahl (Land)	7789 (Vorjahr)										

ausgewählte Delikte	2020		2021		2022		2023		2024	
	Straftaten	Aufkl. in %	Straftaten	Aufkl. in %	Straftaten	Aufkl. in %	Straftaten	Aufkl. in %	Straftaten	Aufkl. in %
<b>Straftaten gesamt</b>	<b>414</b>	<b>47,10</b>	<b>432</b>	<b>50,00</b>	<b>529</b>	<b>48,39</b>	<b>519</b>	<b>52,02</b>	<b>532</b>	<b>54,14</b>
Straftaten gegen das Leben	0	0,00	0	0,00	0	0,00	0	0,00	0	0,00
Straftaten g. d. sex. Selbstbestimmung	3	66,67	10	70,00	15	86,67	13	84,62	16	75,00
davon Vergewaltigung	1	0,00	1	100,00	1	100,00	1	100,00	0	0,00
Roheitsdelikte	79	83,54	59	91,53	61	91,80	93	89,25	87	89,66
davon Raub, räub. Erpressung	1	100,00	1	100,00	3	66,67	1	100,00	2	100,00
davon Körperverletzung	58	86,21	37	91,89	35	94,29	70	87,14	57	89,47
Diebstahl gesamt	166	19,28	122	15,57	211	21,80	224	26,79	208	29,81
davon Fahrräder	18	0,00	15	0,00	31	6,45	27	11,11	17	17,65
davon Ladendiebstahl	11	90,91	9	88,89	20	85,00	33	87,88	43	79,07
Geschäftseinbruch	3	0,00	2	0,00	5	0,00	4	0,00	5	60,00
davon Wohnungseinbruchdiebstahl	8	12,50	6	16,67	16	25,00	5	40,00	22	22,73
Taschendiebstahl	7	14,29	11	9,09	12	8,33	11	0,00	8	0,00
davon an/aus Kfz	52	0,00	27	0,00	67	8,96	48	8,33	32	9,38
Verm.- und Fälschungsdelikte	45	57,78	88	61,36	107	55,14	76	57,89	93	66,67
davon Betrug	35	60,00	58	63,79	82	47,56	61	54,10	72	68,06
sonstige Straftatbestände	102	51,96	116	45,69	103	57,28	91	57,14	122	56,56
Sachbeschädigung	54	27,78	61	16,39	54	31,48	39	15,38	59	27,12
Strafrechtliche Nebengesetze	19	84,21	37	78,38	32	71,88	22	90,91	6	83,33
Rauschgiftdelikte	9	88,89	24	87,50	16	100,00	14	92,86	2	100,00
Gewaltkriminalität	15	66,67	8	100,00	13	92,31	18	83,33	21	85,71
Straßenkriminalität	133	15,04	113	10,62	172	17,44	143	15,38	125	21,60

## Kriminalitätsanalyse

### Gemeinde Rosendahl




Einwohner            10897  
Fläche (km<sup>2</sup>)        94,49

Kriminalitätshäufigkeitszahl    2841 (Vorjahr)  
Kriminalitätshäufigkeitszahl    2258 (akt. Jahr)  
Kriminalitätshäufigkeitszahl (Land) 7789 (Vorjahr)

ausgewählte Delikte	2020		2021		2022		2023		2024	
	Straftaten	Aufkl. in %	Straftaten	Aufkl. in %	Straftaten	Aufkl. in %	Straftaten	Aufkl. in %	Straftaten	Aufkl. in %
<b>Straftaten gesamt</b>	<b>377</b>	<b>50,93</b>	<b>267</b>	<b>46,44</b>	<b>282</b>	<b>63,83</b>	<b>308</b>	<b>54,22</b>	<b>246</b>	<b>57,32</b>
Straftaten gegen das Leben	0	0,00	0	0,00	0	0,00	0	0,00	0	0,00
Straftaten g. d. sex. Selbstbestimmung	15	86,67	10	100,00	19	84,21	20	110,00	14	71,43
davon Vergewaltigung	1	100,00	0	0,00	0	0,00	0	0,00	0	0,00
Roheitsdelikte	41	90,24	37	86,49	40	92,50	61	90,16	56	94,64
davon Raub, räub. Erpressung	2	100,00	3	66,67	0	0,00	0	0,00	0	0,00
davon Körperverletzung	29	86,21	22	95,45	33	93,94	43	93,02	44	95,45
Diebstahl gesamt	167	25,15	92	17,39	95	28,42	118	17,80	87	20,69
davon Fahrräder	51	1,96	18	5,56	24	8,33	22	4,55	14	0,00
davon Ladendiebstahl	8	87,50	2	100,00	8	75,00	8	75,00	9	88,89
Geschäftseinbruch	6	50,00	2	50,00	4	25,00	8	0,00	0	0,00
davon Wohnungseinbruchdiebstahl	2	50,00	9	44,44	5	40,00	3	0,00	5	0,00
Taschendiebstahl	2	0,00	3	0,00	5	0,00	5	0,00	2	0,00
davon an/aus Kfz	42	28,57	16	0,00	7	28,57	11	9,09	19	5,26
Verm.- und Fälschungsdelikte	59	66,10	39	53,85	51	94,12	36	72,22	39	76,92
davon Betrug	52	65,38	31	61,29	42	97,62	22	68,18	27	74,07
sonstige Straftatbestände	76	56,58	72	40,28	53	52,83	65	55,38	46	60,87
Sachbeschädigung	42	35,71	41	24,39	26	30,77	28	25,00	20	35,00
Strafrechtliche Nebengesetze	19	94,74	17	94,12	24	100,00	8	87,50	4	50,00
Rauschgiftdelikte	11	100,00	7	100,00	20	100,00	3	66,67	3	66,67
Gewaltkriminalität	10	90,00	5	60,00	2	100,00	11	90,91	12	100,00
Straßenkriminalität	135	20,00	77	14,29	62	17,74	71	21,13	59	18,64

## Kriminalitätsanalyse

<p><b>Gemeinde Senden</b></p> 	<p>Einwohner 20991          Fläche (km<sup>2</sup>) 109,45</p> <p>Kriminalitätshäufigkeitszahl 5240 (Vorjahr)          Kriminalitätshäufigkeitszahl 4759 (akt. Jahr)          Kriminalitätshäufigkeitszahl (Land) 7789 (Vorjahr)</p>
---	--

ausgewählte Delikte	2020		2021		2022		2023		2024	
	Straftaten	Aufkl. in %	Straftaten	Aufkl. in %	Straftaten	Aufkl. in %	Straftaten	Aufkl. in %	Straftaten	Aufkl. in %
<b>Straftaten gesamt</b>	<b>884</b>	<b>44,68</b>	<b>867</b>	<b>42,56</b>	<b>1030</b>	<b>43,11</b>	<b>1095</b>	<b>50,32</b>	<b>999</b>	<b>56,76</b>
Straftaten gegen das Leben	0	0,00	0	0,00	2	100,00	1	100,00	0	0,00
Straftaten g. d. sex. Selbstbestimmung	21	95,24	18	72,22	25	88,00	28	92,86	46	97,83
davon Vergewaltigung	2	100,00	2	100,00	2	100,00	6	83,33	3	100,00
Roheitsdelikte	142	85,92	110	88,18	154	81,17	214	86,92	203	89,16
davon Raub, räub. Erpressung	5	60,00	3	100,00	7	57,14	6	66,67	8	75,00
davon Körperverletzung	88	88,64	66	89,39	91	84,62	130	87,69	127	93,70
Diebstahl gesamt	342	14,91	322	16,46	423	17,73	400	16,75	355	23,10
davon Fahrräder	80	3,75	68	5,88	95	7,37	77	6,49	73	5,48
davon Ladendiebstahl	30	86,67	12	100,00	20	85,00	16	100,00	14	100,00
Geschäftseinbruch	11	0,00	4	0,00	9	33,33	11	18,18	9	66,67
davon Wohnungseinbruchdiebstahl	11	27,27	17	35,29	34	20,59	35	34,29	59	45,76
Taschendiebstahl	6	0,00	15	0,00	15	13,33	21	0,00	10	0,00
davon an/aus Kfz	72	5,56	72	8,33	95	6,32	73	12,33	51	1,96
Verm.- und Fälschungsdelikte	147	55,10	148	50,68	165	52,73	178	57,87	145	62,76
davon Betrug	125	54,40	108	50,00	132	50,00	151	55,63	111	62,16
sonstige Straftatbestände	200	46,00	211	35,07	182	42,86	214	51,87	198	62,63
Sachbeschädigung	115	19,13	132	11,36	122	23,77	109	23,85	84	32,14
Strafrechtliche Nebengesetze	32	90,63	58	98,28	79	69,62	60	95,00	52	84,62
Rauschgiftdelikte	21	100,00	40	100,00	42	95,24	49	93,88	35	91,43
Gewaltkriminalität	24	83,33	20	90,00	35	71,43	38	78,95	28	92,86
Straßenkriminalität	271	10,70	288	6,94	346	14,16	284	14,44	217	14,75